



# GEMEINDE MAASHOLM

Anerkannter Erholungsort

DER BÜRGERMEISTER

---

Gemeinde Maasholm \* Hauptstr. 69 \* 24404 Maasholm

Hauptstraße 69  
24404 Maasholm  
Telefon 04642 / **6021**  
Telefax 04642 / **6064**  
Datum: 02.12.2022

## Einladung

---

### Sitzung der Gemeindevertretung der Gemeinde Maasholm

---

**Sitzungstermin:** Donnerstag, 15.12.2022, 19:00 Uhr

**Raum, Ort:** Netzschuppen am Fischereihafen, 24404 Maasholm

---

### Tagesordnung

#### Öffentlicher Teil:

1. Eröffnung und Begrüßung, Feststellung der Ordnungsmäßigkeit der Einladung, Feststellung der Anwesenheit und der Beschlussfähigkeit und gegebenenfalls Beschluss über Änderungsanträge zur Tagesordnung
2. Einwohnerfragestunde
3. Beschlussfassung über die in nichtöffentlicher Sitzung zu behandelnden Tagesordnungspunkte
4. Beschluss über Einwendungen zur Niederschrift der Sitzung vom 29.09.2022
5. Mitteilungen des Bürgermeisters
6. Beratung und Beschluss über die Satzung der Gemeinde Maasholm über die Erhebung von Verwaltungsgebühren **2022-06GV-098**
7. Bilanz des Eigenbetriebes "Gemeindehafen Maasholm" für das Jahr 2021 und Gewinnverwendung **2022-06GV-108**
8. Beratung und Beschluss über den Wirtschaftsplan des Eigenbetriebes Hafen Maasholm für das Wirtschaftsjahr 2023
9. Beratung und Beschluss über die 5. Änderungssatzung zur Satzung über die Erhebung von Beiträgen und Gebühren für die Abwasserbeseitigung der Gemeinde Maasholm (Beitrags- und Gebührensatzung)
10. Beratung und Beschluss über den Haushalt 2023
11. Klimaschutzmanagement in der Gemeinde Maasholm **2022-06GV-109**  
Beratung und Beschlussfassung über den Beitritt zur Klimaschutzregion Flensburg -Rückenwind-
12. Klimaschutzmanagement in der Gemeinde Maasholm **2022-06GV-110**  
Beratung und Beschlussfassung über die Erstellung eines Quartierkonzeptes

13. Beratung und Beschluss über eine Nutzungs- und Gebührensatzung für die Nutzung des Netzschuppens der Gemeinde Maasholm **2022-06GV-112**
14. Verschiedenes

Der / die nachfolgende/n Tagesordnungspunkt/e wird/werden nach Maßgabe der Beschlussfassung durch das Gremium voraussichtlich nichtöffentlich beraten:

15. Personalangelegenheiten

gez. Kay-Uwe Andresen  
Bürgermeister

**Hinweis:**

**Im Zusammenhang mit der Bekämpfung der Ausbreitung des Coronavirus findet die Sitzung unter Einhaltung der am Tag der Sitzung gültigen Hygienestandards statt.**

<i>Betreff</i> <b>Beratung und Beschluss über die Satzung der Gemeinde Maasholm über die Erhebung von Verwaltungsgebühren</b>
--

<i>Sachbearbeitende Dienststelle:</i> Hauptamt	<i>Datum</i> 13.01.2022
<i>Sachbearbeitung:</i> Kirsten Scharf	

<i>Beratungsfolge (Zuständigkeit)</i>	<i>Sitzungstermin</i>	<i>Status</i>
Gemeindevertretung der Gemeinde Maasholm (Beratung und Beschluss)		Ö

**Sachverhalt:**


Nach dem Kommunalabgabengesetz des Landes Schleswig-Holstein verliert eine Satzung nach 20 Jahren ab Inkrafttreten ihre Gültigkeit. Die Satzung über die Erhebung von Verwaltungsgebühren vom 28.11.2001 ist ab 01.01.2002 in Kraft getreten und hat somit zum 31.12.2021 ihre Gültigkeit verloren. Es ist daher eine neue Satzung über die Erhebung von Verwaltungsgebühren zu beschließen.

**Beschlussvorschlag:**

Die Gemeindevertretung Maasholm beschließt die Satzung über die Erhebung von Verwaltungsgebühren in der vorgelegten und erörterten Fassung.

**Anlagen:**

Satzung über die Erhebung von Verwaltungsgebühren - ENTWURF



## **Satzung der Gemeinde Maasholm über die Erhebung von Verwaltungsgebühren**

Auf Grund des § 4 der Gemeindeordnung für Schleswig-Holstein (GO) vom 28.02.2003 (GVOBl. Schleswig-Holstein Seite 57) und der §§ 1, 2, 4 und 5 des Kommunalabgabengesetzes des Landes Schleswig-Holstein (KAG) vom 10.01.2002 (GVOBl. Schleswig-Holstein Seite 27) - jeweils in der zur Zeit geltenden Fassung - wird nach Beschlussfassung durch die Gemeindevertretung der Gemeinde Maasholm vom \_\_\_\_\_ folgende Verwaltungsgebührensatzung erlassen:

---

Inhaltsverzeichnis:

§ 1 Gegenstand der Gebühr .....	2
§ 2 Gebührenfreie Leistungen .....	2
§ 3 Gebührenbefreiung.....	2
§ 4 Höhe der Gebühren.....	3
§ 5 Gebühr bei Ablehnung oder Zurücknahme von Anträgen und bei Widersprüchen.....	3
§ 6 Gebührenpflichtige / Gebührenpflichtiger.....	3
§ 7 Entstehung der Gebühren- und Erstattungspflicht und Fälligkeit.....	3
§ 8 Datenverarbeitung .....	4
§ 9 Inkrafttreten .....	4
Gebührentabelle.....	5

## **§ 1 Gegenstand der Gebühr**

- 1) Für die in der anliegenden Gebührentabelle aufgeführten besonderen Leistungen (Amtshandlungen oder sonstige Tätigkeiten) der Gemeinde in Selbstverwaltungsangelegenheiten, die von der bzw. dem Beteiligten beantragt oder sonst von ihr bzw. ihm im eigenen Interesse veranlasst worden sind, sind Verwaltungsgebühren nach dieser Gebührensatzung zu entrichten.
- 2) Die im Zusammenhang mit der Leistung entstandenen Auslagen sind in der Gebühr enthalten, wenn sie nicht nach § 5 Abs. 5 KAG erstattungsfähig sind. Die erstattungsfähigen Auslagen werden auch gefordert, wenn die Leistung gebührenfrei ist oder davon abgesehen wird, eine Gebühr zu erheben.
- 3) Die Erhebung von Verwaltungsgebühren aufgrund anderer Rechtsvorschriften bleibt unberührt.

## **§ 2 Gebührenfreie Leistungen**

Gebührenfrei sind:

- 1) mündliche Auskünfte,
- 2) schriftliche Auskünfte, die nach Art und Umfang und unter Berücksichtigung ihres wirtschaftlichen Wertes oder ihres sonstigen Nutzens für die bzw. den Anfragenden eine Gegenleistung nicht erfordern,
- 3) Leistungen, die im öffentlichen Interesse erfolgen,
- 4) Leistungen, die von den im Dienst oder im Ruhestand befindlichen Beamten, Angestellten oder Arbeitern der eigenen Verwaltung beantragt werden und das Dienstverhältnis betreffen; das gilt für deren Hinterbliebene entsprechend,
- 5) Leistungen, deren gebührenfreie Vornahme gesetzlich vorgeschrieben ist,
- 6) Leistungen, die eine Behörde in Ausübung öffentlicher Gewalt veranlasst hat, es sei denn, dass die Gebühr einem Dritten als mittelbarem Veranlasser aufzuerlegen ist,
- 7) Leistungen, die im Bereich des Sozialwesens die Voraussetzungen für die Erfüllung gesetzlicher Ansprüche schaffen sollen,
- 8) erste Ausfertigung von Zeugnissen,
- 9) Bescheinigungen über den Besuch von Ausbildungseinrichtungen, deren Träger oder Mitträger die Gemeinde ist,
- 10) Bescheinigungen für Schülerfahrkarten und Schülersausweise,
- 11) Gebührenentscheidungen.

## **§ 3 Gebührenbefreiung**

- 1) Von einer Gebühr sind die in § 5 Abs. 6 KAG genannten Institutionen im dort festgelegten Rahmen befreit.
- 2) Von der Erhebung der Gebühr kann ganz oder teilweise abgesehen werden, wenn dies im Einzelfall aus Gründen der Billigkeit oder des öffentlichen Interesses geboten ist.
- 3) Die Vorschriften über die Amtshilfe bleiben unberührt.

#### **§ 4 Höhe der Gebühren**

- 1) Die Höhe der Gebühren richtet sich nach der anliegenden Gebührentabelle, die Bestandteil der Satzung ist. Soweit die Gebühr nach dem Wert des Gegenstandes bemessen wird, ist der Wert zur Zeit der Beendigung der Amtshandlung maßgebend. Für die Berechnung der Gebühr werden Centbeträge auf volle EURO abgerundet.
- 2) Soweit nach der Gebührentabelle ein Ermessensspielraum besteht, ist die Höhe der Gebühr unter Berücksichtigung des Umfangs, der Schwierigkeit und des Zeitaufwandes der Amtshandlung festzusetzen. Sie darf die Kosten des Verfahrens nicht übersteigen.

#### **§ 5 Gebühr bei Ablehnung oder Zurücknahme von Anträgen und bei Widersprüchen**

- 1) Wird ein Antrag ausschließlich wegen Unzuständigkeit der Behörde abgelehnt, wird keine Verwaltungsgebühr erhoben. Dasselbe gilt bei Rücknahme eines Antrages, wenn mit der sachlichen Bearbeitung noch nicht begonnen ist.
- 2) Die vorgesehene Verwaltungsgebühr ermäßigt sich um ein Viertel der vollen Gebühr, wenn
  - a) ein Antrag zurückgenommen wird, nachdem mit der sachlichen Bearbeitung begonnen, die Amtshandlung aber noch nicht beendet ist;
  - b) ein Antrag aus anderen Gründen als wegen Unzuständigkeit abgelehnt wird oder
  - c) eine Amtshandlung zurückgenommen oder widerrufen wird und weder die Zurücknahme noch der Widerruf auf einen Fehler der Verwaltung zurückzuführen ist.

Im Falle der Ziff. 1 kann Gebührenfreiheit gewährt werden, wenn der Antrag aus entschuldbarer Unkenntnis der Verhältnisse gestellt wurde.

- 3) In den Fällen des Abs. 2 wird die Gebühr nur erhoben, wenn sie sich auf mindestens 1,00 € errechnet.
- 4) Eine Gebühr für Widerspruchsbescheide darf nur erhoben werden, wenn und soweit der Widerspruch zurückgewiesen wird.

#### **§ 6 Gebührenpflichtige / Gebührenpflichtiger**

Zur Zahlung der Gebühr und zur Erstattung von Auslagen ist diejenige bzw. derjenige verpflichtet, die bzw. der die Leistung beantragt oder veranlasst hat, oder der die Kosten durch eine ausdrückliche Erklärung übernommen hat. Mehrere Gebührenpflichtige haften als Gesamtschuldner.

#### **§ 7 Entstehung der Gebühren- und Erstattungspflicht und Fälligkeit**

- 1) Die Gebührenschuld entsteht, soweit ein Antrag notwendig ist, mit dessen Eingang, im übrigen mit der Beendigung der gebührenpflichtigen Amtshandlung.
- 2) Die Verpflichtung zur Erstattung von Auslagen entsteht mit der Aufwendung des zu erstattenden Betrages, in den Fällen des § 5 Abs. 5 Halbsatz 2 und Nr. 7 Halbsatz 2 KAG mit der Beendigung der kostenpflichtigen Amtshandlung

- 3) Die Gebühr und die Auslagererstattung werden fällig, wenn die Leistung unbeschadet des § 5 vollendet und der bzw. dem Gebührenpflichtigen bekannt gegeben ist.
- 4) Der Gebührenpflichtige soll vor der Leistung auf die Gebührenpflicht hingewiesen werden.

### **§ 8 Datenverarbeitung**

Die Gemeinde Maasholm ist berechtigt, die zur Erhebung der Gebühren erforderlichen personenbezogenen Daten gemäß § 13 des Landesdatenschutzgesetzes Schleswig-Holstein (LDSG) in der jeweils geltenden Fassung zu erheben und weiterzuverarbeiten.

### **§ 9 Inkrafttreten**

Diese Gebührensatzung tritt am 1. Januar 2023 in Kraft. Gleichzeitig tritt die Verwaltungsgebührensatzung vom 22. November 2001 außer Kraft.

Maasholm, den \_\_\_\_\_

Andresen  
Bürgermeister

ENTWURF

**Gebührentabelle**  
zur Satzung der Gemeinde Maasholm  
über die Erhebung von Verwaltungsgebühren

Tarif/ Nr.	Bezeichnung der Amtshandlung	Gebühr Euro (€)
1.	Fischereierlaubnisscheine	
	<i>Gebiete:</i>	
1	Von Schleimünde bis zur Linie von der Arnisser Kirche bis zum Haus auf der Schwonsburg	
2	Von Arnis bis zur Büstorfer Breite	
3	Von Schleimünde bis zur Büstorfer Breite, einschließlich dieser	
	<i>Preise:</i>	
<b>Sportangler:</b>	Gebiet 1	Monat 10,00 €    Jahr 20,00 €
	Gebiet 2	Monat 10,00 €    Jahr 20,00 €
	Gebiet 3	Monat 20,00 €    Jahr 40,00 €
	<b>Jahresscheine für Nebenerwerbsfischer:</b>	
	Gebiet 1	40,00 €
	Gebiet 3	60,00 €
	<b>Jahresscheine für Haupterwerbsfischer:</b>	
	Gebiet 1	30,00 €
	Gebiet 3	50,00 €
2.	Stellen einer Doppelreuse – für Einheimische	10,00 €
3.	Eheschließung im Rathaus	70,00 €
4.	Kopien (in Kleinmengen)	0,10 €



<i>Betreff</i> <b>Bilanz des Eigenbetriebes "Gemeindehafen Maasholm" für das Jahr 2021 und Gewinnverwendung</b>
--

<i>Sachbearbeitende Dienststelle:</i> Finanzabteilung	<i>Datum</i> 09.11.2022
<i>Sachbearbeitung:</i> Hauke Scharf	

<i>Beratungsfolge (Zuständigkeit)</i> Gemeindevertretung der Gemeinde Maasholm (Beratung und Beschluss)	<i>Sitzungstermin</i>	<i>Status</i> Ö
--	-----------------------	--------------------

**Sachverhalt:**

Die Gemeinde Maasholm hat zum Schluss eines jeden Haushaltsjahres einen Jahresabschluss für den Hafenbetrieb aufzustellen, in dem das Ergebnis der Haushaltswirtschaft des Haushaltsjahres nachzuweisen ist. Er muss unter Beachtung der Grundsätze ordnungsgemäßer Buchführung ein den tatsächlichen Verhältnissen entsprechendes Bild der Vermögens-, Finanz- und Ertragslage des Betriebes vermitteln und ist zu erläutern.

Die Gemeindevertretung beschließt über den Jahresabschluss und die Verwendung des Jahresüberschusses oder die Behandlung des Jahresfehlbetrages.

**Beschlussvorschlag:**

Die Bilanz des Eigenbetriebes „Gemeindehafen Maasholm“ für das Wirtschaftsjahr 2021 wird zur Kenntnis genommen.

Der Gewinn in Höhe von 91.372,78 € wird im Folgejahr der offenen Rücklage zugeführt.

**Anlagen:**


Bilanz 2021

Bericht zur Bilanz 2021

Bezeichnung	2021	2020
	in EUR	in EUR
<b>AKTIVSEITE</b>		
<b>A. Anlagevermögen</b>	<b>4.848.869,29</b>	<b>4.901.066,68</b>
I. Immaterielle Vermögensgegenstände	0,00	0,00
II. Sachanlagen	4.848.869,29	4.901.066,68
1. Grundstücke und grundstücksgleiche Rechte mit 552210.029000 Grundstücke S 01000	78.045,69 78.045,69	78.045,69 78.045,69
2. Grundstücke und grundstücksgleiche Rechte mit Wohnbauten 552210.034200 Sonstige baul. Anlagen S 01003	867.529,82 867.529,82	886.220,91 886.220,91
3. Grundstücke und grundstücksgleiche Rechte ohne Bauten	0,00	0,00
4. Bauten auf fremden Grundstücken, die nicht zu Nummer 1 oder 2 gehören	0,00	0,00
5. Erzeugungs-, Gewinnungs- und Bezugsanlagen 552210.042000 Brücken, Dalben pp. S 01005 552210.046000 Sonstige Bauten des Infrastrukturvermögens	3.592.538,67 1.183.808,58 2.408.730,09	3.675.375,60 1.235.193,10 2.440.182,50
6. Verteilungsanlagen	0,00	0,00
7. Gleisanlagen, Streckenausüstung und Sicherheitsanlagen	0,00	0,00
8. Fahrzeuge für Personen- und Güterverkehr	0,00	0,00
9. Maschinen und maschinelle Anlagen, die nicht zu den Nummern 5 bis 8 gehören 552210.070000 Maschinen und technische Anlagen, Fahrzeuge 552210.079100 Maschinen und technische Anlagen, Fahrzeuge (GWG)	47.829,59 47.007,44 822,15	19.620,07 18.427,17 1.192,90
10. Betriebs- und Geschäftsausstattung 552210.080000 Betriebs- und Geschäftsausstattung S 07001 552210.089100 Betriebs- und Geschäftsausstattung (GWG) S 07002	30.203,70 19.781,46 10.422,24	35.670,87 24.123,73 11.547,14
11. Geleistete Anzahlungen und Anlagen im Bau 552210.092000 Im Bau befindliche Anlagen sonstige Bauvorhaben S 08000	232.721,82 232.721,82	206.133,54 206.133,54
III. Finanzanlagen	0,00	0,00
1. Anteile an verbundenen Unternehmen	0,00	0,00
2. Ausleihungen an verbundene Unternehmen	0,00	0,00
3. Beteiligungen	0,00	0,00
4. Ausleihungen an Unternehmen, mit denen ein Beteiligungsverhältnis besteht	0,00	0,00
5. Wertpapiere des Anlagevermögens	0,00	0,00
6. Sonstige Ausleihungen	0,00	0,00
<b>B. Umlaufvermögen</b>	<b>474.682,75</b>	<b>429.197,77</b>
I. Vorräte	0,00	0,00
1. Roh-, Hilfs- und Betriebsstoffe	0,00	0,00
2. Unfertige Erzeugnisse, unfertige Leistungen	0,00	0,00
3. fertige Erzeugnisse und Waren	0,00	0,00
4. geleistete Anzahlungen	0,00	0,00
II. Forderungen und sonstige Vermögensgegenstände	9.213,07	27.005,55
1. Forderungen aus Lieferungen und Leistungen, davon mit einer Restlaufzeit von mehr als einem Jahr 552210.161100 Öffentlich-rechtliche Forderungen aus Dienstleistungen 552210.179100 Sonstige privatrechtliche Forderungen 552210.371199 Umsatzsteuervorauszahlung ab 2014 UST S 18210	9.213,07 0,00 1.398,67 7.814,40	27.005,55 338,88 -113,73 26.780,40
2. Forderungen gegen verbundene Unternehmen, davon mit einer Restlaufzeit von mehr als einem Jahr	0,00	0,00
3. Forderungen gegen Unternehmen, mit denen ein Beteiligungsverhältnis besteht, davon mit einer Restlaufzeit von mehr als einem Jahr	0,00	0,00
4. Forderungen an die Gemeinde/andere Eigenbetriebe, davon mit einer Restlaufzeit von mehr als einem Jahr	0,00	0,00
5. Sonstige Vermögensgegenstände	0,00	0,00
III. Schecks, Kassenbestand, Bundesbank- und Postgiroguthaben, Guthaben bei Kreditinstituten 552210.185100 Ford. ggü. Amt Geltinger Bucht	465.469,68 465.469,68	402.192,22 402.192,22

Bezeichnung	2021	2020
	in EUR	in EUR
<b>C. Rechnungsabgrenzungsposten</b>	<b>1.619,34</b>	<b>2.148,04</b>
552210.191200 Aktive RAP (Ist-Vorgriffe)	152,80	393,00
552210.191380 Aktive Rechnungsabgrenzung Geleistete Invest.zuwendungen an übrige Bereiche	1.466,54	1.755,04
<b>BILANZSUMME</b>	<b>5.325.171,38</b>	<b>5.332.412,49</b>

Bezeichnung	2021	2020
	in EUR	in EUR
<b>PASSIVSEITE</b>		
<b>A. Eigenkapital</b>	<b>1.555.284,28</b>	<b>1.463.911,50</b>
I. Stammkapital	171.000,00	171.000,00
552210.200000 Stammkapital S 20000	171.000,00	171.000,00
II. Rücklagen	1.292.911,50	1.213.475,57
1. Allgemeine Rücklage	1.292.911,50	1.213.475,57
552210.203000 Offene Rücklage S 20400	1.292.911,50	1.213.475,57
2. Zweckgebundene Rücklagen	0,00	0,00
III. Gewinn/ Verlust	91.372,78	79.435,93
Gewinn/Verlust des Vorjahres	0,00	0,00
Verwendung für .../Ausgleich durch .....	0,00	0,00
Jahresgewinn/Jahresverlust	91.372,78	79.435,93
552210.205000 Jahresüberschuss/ Jahresfehlbetrag S 78610	91.372,78	79.435,93
<b>B. Sonderposten mit Rücklageanteils</b>	<b>0,00</b>	<b>0,00</b>
<b>C. Empfangene Ertragszuschüsse</b>	<b>0,00</b>	<b>0,00</b>
<b>D. Rückstellungen</b>	<b>10.387,34</b>	<b>8.593,67</b>
1. Rückstellungen für Pensionen und ähnliche Verpflichtungen	0,00	0,00
2. Steuerrückstellungen	10.387,34	8.593,67
552210.282003 Körpersch.-St.-Rückstell. KST S 28410	5.189,14	4.193,47
552210.282004 Gew.St.-Rückstellung GewSt S 28400	5.198,20	4.400,20
3. Sonstige Rückstellungen	0,00	0,00
<b>E. Verbindlichkeiten</b>	<b>1.853.361,33</b>	<b>1.973.290,13</b>
552210.232200 Zuschüsse Gemeinden S 20200	116.913,27	114.631,22
552210.321730 Laufzeit 5 Jahre und mehr Euro-Währung (fester Zins)	1.705.890,00	1.801.260,00
552210.351100 Verbindlichkeiten aus Lieferungen und Leistungen	29.755,04	57.329,55
552210.379100 Sonstige Verbindlichkeiten	403,02	69,36
552210.379999 Allgemeine Verbindlichkeiten	400,00	0,00
<b>F. Rechnungsabgrenzungsposten</b>	<b>1.906.138,43</b>	<b>1.886.617,19</b>
552210.231700 Sonderposten- Aufzulösende Zuschüsse von privaten Unternehmen	175.000,00	100.000,00
552210.232100 Landeszuschüsse S 20400 - S 20800	1.731.138,43	1.786.167,19
552210.399200 Passive RAP (Ist-Vorgriffe)	0,00	450,00
<b>BILANZSUMME</b>	<b>5.325.171,38</b>	<b>5.332.412,49</b>



**Bericht  
zur Bilanz**  
für den Hafenbetrieb Maasholm per 31.12. 2021

**A Allgemeines**

Der Hafenbetrieb Maasholm wird in der Rechtsform eines Eigenbetriebes entsprechend der EigVO des Landes Schleswig-Holstein geführt. Die letzte Pflichtprüfung hat für das Jahr 1975 stattgefunden. Die Befreiung von der Jahresabschlussprüfung für die Jahre 2021 bis 2023 wurde durch Runderlass des Ministeriums für Inneres, ländliche Räume, Integration und Gleichstellung vom 02.03.2021 (Amtsblatt für SH 2021 S. 456 v. 06.04.2021) erteilt.

Die Buchhaltung und der Jahresabschluss erfolgen mittels der kommunalen Finanzsoftware H&H pro Doppik in der Finanzabteilung des Amtes Geltinger Bucht, wobei die Software im Rechenzentrum bei Dataport, Hamburg, im ABS betrieben wird.

Der Hafenbetrieb Maasholm kann für das Geschäftsjahr 2021 mit einem Gewinn von 91.372,78 € auf eine weitgehend erfolgreiche und im Ergebnis gute Geschäftsentwicklung zurückblicken. Eine dauerhafte solide Geschäftspolitik sowie die laufende Instandhaltung und ständige Verbesserung der infrastrukturellen Angebote des Hafenbetriebes sind die Garanten für die insgesamt positive Entwicklung im Geschäftsjahr und in den Vorjahren.

Der Gesamtumsatz des Hafenbetriebes hat sich gegenüber 2020 wie folgt entwickelt:

	2020	2021	Differenz
• Hafengebühren/Mietverträge	573.241,79 €	604.518,90 €	31.277,11 €
• sonstige Einnahmen	45.623,69 €	42.413,72 €	- 3.209,97 €
• Miet- und Pachtverträge	53.189,55 €	49.089,14 €	- 4.100,41 €
• Verkauf Treibstoff Tankstelle	34.930,83 €	70.099,63 €	35.168,80 €
• Verkauf Gasflaschen	3.282,65 €	4.208,46 €	925,81 €
<b>Gesamt</b>	<b>710.268,51 €</b>	<b>770.329,85 €</b>	<b>60.061,34 €</b>

Die Hafengebühren 2021 setzen sich wie folgt zusammen:

- Mietverträge einschl. Kutter u. Kähne 450.278,77 €
- Gastliegeraufkommen 154.240,13 €

Die Einnahmen aus den Hafengebühren machen insgesamt den wesentlichen Teil der Einnahmen des Hafenbetriebes aus und stellen damit letztlich die Liquidität des Hafenbetriebes sicher.

Nach dem Abschluss der Sanierungsarbeiten an der Schumacherbrücke ist der Betrieb der Tankstelle wieder uneingeschränkt möglich. Aus dem Tankstellenbetrieb konnten 2021 Einnahmen in Höhe von 70.099,63 € erzielt werden. In dem Geschäftsjahr wurde Kraftstoff im Wert von 53.934,58 € gebunkert.

Nach Erneuerung des Kassensystems wurde der Geschäftsbetrieb verstärkt auf bargeldlose Zahlungen umgestellt. Die Kosten für diese Serviceleistung betragen im Geschäftsjahr 2021 insgesamt 8.610,47 €. Mit weiteren Steigerungen wird zu rechnen sein, da die Barzahlungen immer mehr an Bedeutung verlieren. Der Verwaltungskostenbeitrag an das Amt Geltinger Bucht beträgt 15.000,00 €.

Ansonsten ist der Ausgabenbereich „sonstige Betriebskosten“ im Wesentlichen unverändert zum Vorjahr geblieben.

Die Strombezugskosten sind gegenüber dem Vorjahr um rd. 3.430 € auf 47.771,21 € gestiegen.

Im Jahr 2021 liegen die Unterhaltungskosten des Hafens mit 46.886,31 € auf dem Niveau des Vorjahres, aber deutlich unterhalb dem Planansatz des Wirtschaftsplanes von 76.000,00 €. Da in den kommenden Jahren, aufgrund des Alters der Anlagen, immer wieder mit außerplanmäßigen Kosten im Bereich Hafensanierung gerechnet werden muss, ist es ratsam, den Ansatz in den Wirtschaftsplänen der kommenden Jahre auf einem hohen Niveau zu belassen.

Die Personalkosten einschließlich der Personalnebenkosten (Sozialversicherung, VBL) haben sich mit insgesamt 166.847,51 € in 2021 zu den Vorjahresaufwendungen kaum verändert.

Die Abschreibungen auf Sachanlagen sind mit 181.097,31 € gegenüber 2020 um rd. 2.600,00 € gestiegen.

Im Geschäftsjahr 2021 wurden folgende Investitionstätigkeiten verbucht:

- Anschaffung von div. Betriebs- und Geschäftsausstattung (u.a. Gabelstapler, Aufsitzmäher) in Höhe von 38.073,24 €
- Baumaßnahmen (Sanierung Kahnstellen, Bau Schutzbuhne) in Höhe von 139.377,04 €

Der Gewinn in 2021 in Höhe von 91.372,78 € liegt 61.072,78 € über der planerischen Vorgabe des Wirtschaftsplanes mit 30.300,00 €. Der Gewinn wird sich in den folgenden Jahren, bedingt durch höhere Abschreibungen für die abgeschlossenen und weiterhin geplanten Sanierungsmaßnahmen deutlich reduzieren.

Der Gewinn 2021 in Höhe von 91.372,78 € wird im Folgejahr der Rücklage zugeführt.

Ausblickend gilt auch weiterhin die Feststellung der Vorjahre, dass der Hafen im Vergleich mit den anderen Mitbewerbern an der Ostseeküste, nicht nur wegen seiner günstigen Lage, gute Chancen hat, weiterhin als Jahres- und Tagesliegerhafen zu bestehen. Stetige Sanierungen der Anlagen und Anpassung des Angebotes an den Bedarf der Hafensieger und Gäste tragen wesentlich hierzu bei.

## B Geschäftsverlauf und wirtschaftliche Lage

### Zur Gewinn- und Verlustrechnung

#### A. Umsatzerlöse

Die Umsatzerlöse setzen sich aus folgenden Erlösarten zusammen:

##### 1. Aufwand für Roh- und Betriebsstoffe

a) Stromkosten	(Vorjahr: 44.338,57 €)	47.771,21 €
b) Brenn- u. Treibstoffe	(Vorjahr: 1.214,39 €)	1.819,18 €
c) Sonst. Kosten wie z. B. Wassergeld, Müll, Kanal	(Vorjahr: 79.982,34 €)	85.286,18 €
d) Unterhaltungskosten	(Vorjahr: 47.165,67 €)	46.886,31 €
e) Unterhaltung Fahrzeuge	(Vorjahr: 2.725,13 €)	3.845,73 €
f) Treibstoff Tankstelle	(Vorjahr: 24.638,11 €)	53.934,58 €
g) Einkauf Gasflaschen	<u>(Vorjahr: 4.363,88 €)</u>	<u>3.897,29 €</u>
	(Vorjahr: 204.428,09 €)	243.440,48 €

zu a) Die Stromkosten haben sich wie folgt entwickelt:

Schumacherbrücke 1/Zollabf.	2.832,61 €	645,08 €
Schumacherbrücke 2	530,32 €	874,20 €
Schumacherbrücke 3	166,49 €	269,69 €
Hafengelände	25.612,44 €	30.595,58 €
Hauptstraße 43 (Eishaus)	9.433,36 €	10.055,13 €
Uleweg / Steg G	59,19 €	0,00 €
Uleweg 30	5.704,16 €	5.330,73 €
	<u>44.338,57 €</u>	<u>47.771,21 €</u>

**Info:** Stromeinspeisung (sonstige Erlöse) Vorjahr 1.629,09 € 1.784,65 €

zu c) Die sonstigen Betriebskosten setzen sich zusammen aus:

Kanalgebühren/Wassergebühren	(16.655,38 €)	18.716,18 €
Müllgebühren	(11.540,47 €)	13.257,78 €
Reinigung	(32.851,68 €)	29.825,13 €
Heizöl & Gas	( 9.937,84 €)	17.424,58 €
Sonstiges	<u>( 8.996,97 €)</u>	<u>6.062,51 €</u>
	(79.982,34 €)	85.286,18 €

##### 2. Löhne Gehälter

Gegenüber 2020 (131.980,95 €)  
wurden im Berichtszeitraum 130.921,60 €  
aufgewandt. Der Hafen beschäftigte 2021  
3 Vollzeitkräfte und 1 Teilzeitkraft  
Eine Bürokraft wurde über das Amt Geltinger Bucht beschäftigt.

Die Sozialabgaben (Vorjahr 27.083,80 €) betragen 27.356,88 €  
Für die Zusatzversorgung (Vorjahr 8.407,08 €) wurden 8.569,03 € eingezahlt.

### 3. Abschreibungen

Die Abschreibungen ergeben sich aus der Jahresanlagennachweis 2021.

### 4. Zinsen für Darlehen

Gläubiger	Laufzeit	Anfangsbestand	Bestand 12 / 2021	Zinsen 2021
Gemeinde Maasholm	2004-2024	150.000,00 €	22.500,00 €	1.087,50 €
Investitions- bank SH	2011-2031	180.000,00 €	90.000,00 €	3.108,60 €
Investitions- bank SH	2014-2024	140.000,00 €	42.000,00 €	744,80 €
Investitions- bank SH	2018-2048	1.196.000,00 €	1.076.390,00 €	18.038,76 €
Investitions- bank SH	2020-2040	500.000,00 €	475.000,00 €	2.800,00 €

### 5. Steuern

Für Körperschaftssteuern 2021 wurden 995,67 €  
in die G.u.V. eingestellt und in der  
Bilanz als Rückstellung nachgewiesen.  
Für Gewerbesteuern wurden zurückgestellt 798,00 €  
insgesamt somit 1.793,67 €

### 6. Sonstige Steuern

Die Grundsteuer betrug 2021 4.362,54 €

### 7. Sonstige betriebliche Aufwendungen

Pachtaufwand 27.881,68 €  
Versicherungen 6.427,19 €  
Bürobedarf 678,70 €  
Post- und Telefongebühren 1.519,34 €  
Reise- und Bewirtungskosten 0,00 €  
Verwaltungskostenbeitrag 15.000,00 €  
Berufsbekleidung 564,01 €  
Gebühren Cashgerät 8.610,47 €  
Personalkosten-Erstattung 8.477,56 €  
Sonstiger Verwaltungsaufwand 923,82 €  
70.082,77 €



## C. Zur Bilanz

### Aktiva

#### A. Anlagevermögen

Siehe Jahresanlagennachweis 2021

#### B. Umlaufvermögen

- I. Vorräte
- II. Forderungen und sonstige Vermögensgegenstände
  - 1. Forderungen aus Lieferungen und Leistungen  
Die Forderungen ergeben sich aus der in der Anlage beigefügten Forderungsliste.
- III. Kassenbestand Amtskasse
  - Der Kassenbestand betrug am 31.12.2021 € 465.469,68 €

#### C. Aktive Rechnungsabgrenzung

Geleistete Investitionszuwendungen	
Vortrag 01.01.2021	1.755,04 €
Zugang 2021	0,00 €
Abgang 2021 (Abschreibung)	<u>- 288,50 €</u>
Kontostand 31.12.2021	1.466,54 €
Aktive RAP (Ist-Vorgriffe)	
Vortrag 01.01.2021	393,00 €
Zugang 2021	152,80 €
Abgang 2021	<u>393,00 €</u>
Kontostand 31.12.2021	152,80 €

## Passiva

### A. Eigenkapital

I	Stammkapital 01.01.2021	171.000,00 €
	Stammkapital 31.12.2021	171.000,00 €
II	Offene Rücklage	
	Vortrag 1.1.2021	1.213.475,57 €
	Zuführung Gewinn 2021	79.435,93 €
	Abgesetzte Verbindlichkeiten aus 2013 und früher	0,00 €
	Stand 31.12.2021	1.292.911,50 €

### C. Empfangene Ertragszuschüsse

Vortrag 01.01.2021	0,00 €
Abgang 2021	0,00 €
Auflösung 2021	0,00 €
Stand 31.12.2021	0,00 €

Die Ertragszuschüsse sind im Jahr 2005 abschließend aufgelöst worden.

### D. Rückstellungen

#### 2. Steuerrückstellungen

##### Körperschaftsteuer-Rückstellung

Vortrag 01.01.2021	4.193,47 €
Zugang 2021	995,67 €
Auflösung 2021	0,00 €
Stand 31.12.2021	5.189,14 €

##### Gewerbsteuer-Rückstellung

Vortrag 01.01.2021	4.400,20 €
Zugang 2021	798,00 €
Auflösung 2021	0,00 €
Stand 31.12.2021	5.198,20 €

### E. Verbindlichkeiten

#### 1. Verbindlichkeiten aus Krediten

Stand zum 01.01.2021	1.801.260,00 €
Abgang (Tilgung)	- 95.370,00 €
Zugang	0,00 €
Stand zum 31.12.2021	1.705.890,00 €

2. Verbindlichkeiten aus Lieferungen und Leistungen 31.12.2021 29.755,04 €

Details zu diesen Summen können dem Verbindlichkeitsspiegel, der als Anlage diesem Bericht beigelegt ist, entnommen werden.

Die zum Stichtag 31.12.2021 bilanzierten Verbindlichkeiten aus Lieferung und Leistung wurden im Haushaltsjahr 2022 durch Zahlung an die Kreditoren ausgeglichen.

## **H. Passive Rechnungsabgrenzungsposten**

1.) Siehe Jahresanlagennachweis

Es handelt sich hierbei um Zuschüsse, die entsprechend der Abschreibung aufgelöst werden, da die Abschreibung auf die vollen Herstellungskosten vorgenommen werden.

2.) Es wurden keine Vorauszahlungen auf die Hafengebühren 2022 entrichtet.

Maasholm, den 08. November 2022

Gemeinde Maasholm

( Andresen )  
Werkleiter

<i>Betreff</i> <b>Beschluss über den Wirtschaftsplan des Eigenbetriebes Hafen Maasholm für das Wirtschaftsjahr 2023</b>
--

<i>Sachbearbeitende Dienststelle:</i> Finanzabteilung	<i>Datum</i> 06.12.2022
<i>Sachbearbeitung:</i> Hauke Scharf	

<i>Beratungsfolge (Zuständigkeit)</i>	<i>Sitzungstermin</i>	<i>Status</i>
Gemeindevertretung der Gemeinde Maasholm (Beratung und Beschluss)	15.12.2022	Ö

**Sachverhalt:**

Der vorliegende Entwurf des Wirtschaftsplanes 2023 für den Hafenbetrieb Maasholm wurde von der Verwaltung, unter Berücksichtigung aller für das Haushaltsjahr gefassten Beschlüsse aufgestellt und mit dem Bürgermeister und dem Hafenausschuss-Vorsitzenden beraten.

Die geplanten Investitionsmaßnahmen sollen über vorhandene liquide Mittel sowie eine Kreditaufnahme in Höhe von 500.000 € finanziert werden.

**Beschlussvorschlag:**

Die Gemeindevertretung beschließt den Wirtschaftsplan 2023 für den Hafenbetrieb Maasholm in der vorgelegten und erläuterten Fassung

**Anlagen:**

Wirtschaftsplan 2023

**Zusammenstellung nach § 12 Abs. 1 EigVO i.V.m. § 28 EigVO  
für das Wirtschaftsjahr 2023**

Aufgrund des § 5 Abs.1 Nr.6 und § 28 der Eigenbetriebsverordnung in Verbindung mit § 97 der Gemeindeordnung hat die Gemeindevertretung durch Beschluss vom 15.12.2022 den Wirtschaftsplan für das Wirtschaftsjahr 2023 festgestellt:

**1. Der Wirtschaftsplan für das Haushaltsjahr 2023 wird**

**1.1 im Ergebnisplan mit**

<b>einem Gesamtbetrag der Erträge auf</b>	<b>841.500,00</b>
<b>einem Gesamtbetrag der Aufwendungen auf</b>	<b>822.400,00</b>
<b>einem Jahresüberschuss von</b>	<b>19.100,00</b>
<b>einem Jahresfehlbetrag von</b>	<b>0,00</b>

**1.2 im Finanzplan mit**

<b>einem Gesamtbetrag der Einzahlungen aus laufender Verwaltungstätigkeit auf</b>	<b>787.800,00</b>
<b>einem Gesamtbetrag der Auszahlungen aus laufender Verwaltungstätigkeit von</b>	<b>651.600,00</b>
<b>einem Gesamtbetrag der Einzahlungen aus der Investitionstätigkeit und der Finanzierungstätigkeit auf</b>	<b>500.000,00</b>
<b>einem Gesamtbetrag der Auszahlungen aus der Investitionstätigkeit und der Finanzierungstätigkeit auf</b>	<b>843.400,00</b>

**2. Es werden festgesetzt**

**2.1.**

<b>der Gesamtbetrag der Kredite für Investitionen und Investitionsförderungsmaßnahmen auf</b>	<b>500.000,00</b>
---	-------------------

**2.2.**

<b>der Gesamtbetrag der Verpflichtungsermächtigungen auf</b>	<b>0,00</b>
--	-------------

**2.3.**

<b>der Höchstbetrag der Kassenkredite auf</b>	<b>0,00</b>
---	-------------

**2.4.**

<b>die Gesamtzahl der im Stellenplan ausgewiesenen Stellen auf</b>	<b>4,00</b>
--	-------------

Eine kommunalaufsichtliche Genehmigung ist nicht erforderlich.

## Ergebnisplan

Ertrags- und Aufwandsarten			Ergebnis 2021 in EUR	Ansatz 2022 in EUR	Ansatz 2023 in EUR	Planung 2024 in EUR	Planung 2025 in EUR	Planung 2026 in EUR
1 <sup>1</sup>	2 <sup>2</sup>	3	4	5	6	7	8	9
40	1	Steuern und ähnliche Abgaben	0,00	0	0	0	0	0
41	2	+ Zuwendungen und allgemeine Umlagen	53.292,42	53.600	53.700	53.700	53.700	53.700
		552210.416100 Erträge aus der Auflösung von Sonderposten aus Zuschüssen	0,00	0	100	100	100	100
		552210.416200 Erträge aus der Auflösung von Sonderposten aus Zuweisungen	53.292,42	53.600	53.600	53.600	53.600	53.600
42	3	+ sonstige Transfererträge	0,00	0	0	0	0	0
43	4	+ öffentlich-rechtliche Leistungsentgelte	605.544,90	601.000	601.000	638.000	638.000	638.000
		552210.432106 Hafengebühren 16% Tageslieger	0,00	0	0	0	0	0
		552210.432109 Hafengebühren 19% Tageslieger S 49119	149.187,16	145.000	145.000	148.000	148.000	148.000
		552210.432111 Hafengebühren 19% Einzelrechnungen S 49119	4.963,03	5.000	5.000	5.000	5.000	5.000
		552210.432112 Hafengebühren 16% Einzelrechnungen	89,94	0	0	0	0	0
		552210.432116 Hafengebühren 16% NUR Veranlagung	0,00	0	0	0	0	0
		552210.432119 Hafengebühren 19% NUR Veranlagung S 49119	450.278,77	450.000	450.000	484.000	484.000	484.000
		552210.432200 Sonst. Erlöse MwSt.-frei S 49200	1.026,00	1.000	1.000	1.000	1.000	1.000
441-442,446	5	+ privatrechtliche Leistungsentgelte	164.784,95	166.800	186.800	196.800	196.800	198.800
		552210.441100 Mieten einschl.Nebenkosten S 52000	49.089,14	58.500	48.500	50.000	50.000	52.000
		552210.446116 Sonst. Erlöse MwStpf. 16%	0,00	0	0	0	0	0
		552210.446119 Sonst. Erlöse MwStpf. 19% S 49219 Teilweise	409,02	7.500	7.500	7.500	7.500	7.500
		552210.446200 Stromlieferung BHKW S 49219 Teilweise	1.784,65	1.800	1.800	1.800	1.800	1.800
		552210.446201 Gasflaschenverkauf 19% S 49619	4.208,46	4.000	8.000	8.000	8.000	8.000
		552210.446202 Park- und Duschgebühren 19% S 49219 Teilweise	39.194,05	35.000	36.000	39.500	39.500	39.500
		552210.446203 Bunkerstation 19% S 49519	70.099,63	60.000	85.000	90.000	90.000	90.000
		552210.446204 Park- und Duschgebühren 16%	0,00	0	0	0	0	0
		552210.446205 Gasflaschenverkauf 16%	0,00	0	0	0	0	0
		552210.446206 Bunkerstation 16%	0,00	0	0	0	0	0
		552210.446216 Stromlieferung BHKW 16%	0,00	0	0	0	0	0
448	6	+ Kostenerstattungen und Kostenumlagen	0,00	0	0	0	0	0
45	7	+ sonstige ordentliche Erträge	0,00	0	0	0	0	0
		552210.452103 Körperschaftsteuer Erstattung KST S 67003 Erstattung	0,00	0	0	0	0	0
		552210.452104 Gewerbesteuer Erstattung GewSt S 67002 Erstattung	0,00	0	0	0	0	0
		552210.458250 Erträge aus der Auflösung oder Herabsetzung der Steuerrückstellungen	0,00	0	0	0	0	0
471	8	+ aktivierte Eigenleistungen	0,00	0	0	0	0	0
472	9	+/- Bestandsveränderungen	0,00	0	0	0	0	0
	10	= ordentliche Erträge	823.622,27	821.400	841.500	888.500	888.500	890.500
50	11	Personalaufwendungen	166.847,51	172.900	223.700	236.200	237.800	239.400
		552210.501200 Arbeiterlöhne/Angestelltenverg S 62000 + S 62500	130.921,60	136.000	181.500	183.200	184.200	185.300
		552210.502200 Beiträge VBL S 64300	8.569,03	10.200	11.700	14.800	15.000	15.200
		552210.503200 Beitragsant.Sozialversicherung S 63000 + S 63110	27.356,88	26.700	30.500	38.200	38.600	38.900
51	12	+ Versorgungsaufwendungen	0,00	0	0	0	0	0
52	13	+ Aufwendungen für Sach- und Dienstleistungen	271.886,64	340.500	347.500	359.000	367.000	368.000
		552210.521100 Unterhaltungskosten S 60400	41.286,13	60.000	45.000	50.000	55.000	55.000
		552210.521105 Unterhaltung BHKW Unterhaltung und Wartung BHKW S 60400	117,70	1.000	1.000	1.000	1.000	1.000
		552210.521199 Unterhaltung Mehrzweckgebäude S 60400	5.482,48	15.000	10.000	15.000	15.000	15.000
		552210.523100 Pachtlaufwand S 68101	27.881,68	28.000	28.000	28.000	28.000	28.000
		552210.524101 Sonst. Betriebskosten Müllgebühren S 60200 - Abfall	13.257,78	12.000	13.500	13.500	13.500	13.500
		552210.524102 Sonst. Betriebskosten Heizöl u. Gas S 60200 - Heizöl	17.424,58	18.000	25.000	25.000	25.000	25.000

Ertrags- und Aufwandsarten			Ergebnis 2021 in EUR	Ansatz 2022 in EUR	Ansatz 2023 in EUR	Planung 2024 in EUR	Planung 2025 in EUR	Planung 2026 in EUR
1 <sup>1</sup>	2 <sup>2</sup>	3	4	5	6	7	8	9
		552210.524103 Sonst. Betriebskosten Reinigung S 60200 - Reinigung	29.825,13	45.000	45.000	45.000	46.000	46.000
		552210.524104 Sonst. Betriebskosten Wasser/Abwasser/Kehrgebühr	18.716,18	25.000	27.000	27.000	27.000	27.000
		552210.524105 Sonst. Betriebskosten Sonstiges S 60200 - Sonstiges	6.062,51	9.500	9.500	9.500	9.500	9.500
		552210.525100 Treibstoffe Fahrzeuge S 60100	1.819,65	2.500	2.500	2.500	2.500	2.500
		552210.525101 Unterhalt. Fahrzeuge S 60410	3.845,73	7.500	7.500	7.500	7.500	7.500
		552210.526100 Berufskleidung S 68904	564,01	2.000	1.500	2.000	2.000	2.000
		552210.527100 Strombezugskosten S 60000	47.771,21	55.000	55.000	56.000	56.000	56.000
		552210.529100 Einkauf Gasflaschen S 60600	3.897,29	5.000	7.000	7.000	7.000	7.000
		552210.529101 Treibstoff Tankstelle S 60500	53.934,58	55.000	70.000	70.000	72.000	73.000
57	14	+ bilanzielle Abschreibungen	181.097,31	190.000	170.800	205.300	205.300	205.100
		552210.571100 Abschreibungen auf Sachanlagen und immaterielle Vermögensgegenstände	180.405,91	190.000	170.500	205.000	205.000	205.000
		552210.573100 Abschreibungen auf das Umlaufvermögen	402,90	0	0	0	0	0
		552210.574100 Abschreibung auf geleistete Zuwendungen (Auflösung ARAP)	288,50	0	300	300	300	100
53	15	+ Transferaufwendungen	0,00	0	0	0	0	0
54	16	+ sonstige ordentliche Aufwendungen	86.675,87	67.300	57.700	49.400	50.400	51.400
		552210.542100 Werkleiterentschädigung S 62500	1.800,00	1.800	1.800	1.800	1.800	1.800
		552210.542101 Reise- u. Bewirtungskosten S 68700	0,00	1.200	1.200	1.200	1.200	1.200
		552210.542900 Sonst. Verwaltungsaufwand S 68902	923,82	7.000	5.000	5.000	6.000	6.000
		552210.543101 Post- u. Telefongebühren S 68500	1.529,34	1.800	1.800	1.800	1.800	1.800
		552210.543102 Bürobedarf S 68400	678,70	1.000	1.000	1.000	1.000	1.000
		552210.543103 Rechts-, Steuerberatungs- und Prüfungskosten S 68901	5.413,53	1.000	1.000	1.000	1.000	1.000
		552210.544100 Versicherungen S 68200	5.489,64	5.800	6.000	6.000	6.000	6.000
		552210.544101 Grundsteuern S 67001	4.362,54	4.400	4.400	4.400	4.400	4.400
		552210.544102 Beiträge z. Unfallvers. S 63200	937,55	1.200	1.100	1.200	1.200	1.200
		552210.544103 Körperschaftsteuer Auszahlung KST S 67003 Auszahlung	18.962,32	4.700	3.100	0	0	0
		552210.544104 Gewerbesteuer Auszahlung GewSt S 67002 Auszahlung	14.490,00	3.100	1.800	0	0	0
		552210.545200 Verwaltungskostenbeitrag S 68900	15.000,00	15.000	15.000	15.000	15.000	15.000
		552210.545210 Personalkosten-Erstattung an Gemeinden/ GV	8.477,96	10.300	3.500	0	0	0
		552210.547100 Wertveränderungen bei Sachanlagen	0,00	0	0	0	0	0
		552210.548900 Gebühren bargeldlose Zahlungen	8.610,47	9.000	11.000	11.000	11.000	12.000
		<b>17 = ordentliche Aufwendungen (= Zeilen 11 bis 16)</b>	<b>706.507,33</b>	<b>770.700</b>	<b>799.700</b>	<b>849.900</b>	<b>860.500</b>	<b>863.900</b>
		<b>18 = Ergebnis der laufenden Verwaltungstätigkeit (= Zeilen 10 / 17)</b>	<b>117.114,94</b>	<b>50.700</b>	<b>41.800</b>	<b>38.600</b>	<b>28.000</b>	<b>26.600</b>
46	19	+ Finanzerträge	0,00	0	0	0	0	0
55	20	- Zinsen und sonstige Finanzaufwendungen	25.742,16	24.300	22.700	36.200	34.000	32.200
		552210.551200 Zinsaufwendungen an Gemeinden/ GV	1.050,00	800	500	200	0	0
		552210.551700 Zinsaufwendungen an Kreditinstitute	24.692,16	23.500	22.200	36.000	34.000	32.200
		552210.559200 Verzinsung von Steuernachforderungen	0,00	0	0	0	0	0
		<b>21 = Finanzergebnis (= Zeilen 19 und 20)</b>	<b>-25.742,16</b>	<b>-24.300</b>	<b>-22.700</b>	<b>-36.200</b>	<b>-34.000</b>	<b>-32.200</b>
		<b>22 = ordentliches Ergebnis (= Zeilen 18 und 21)</b>	<b>91.372,78</b>	<b>26.400</b>	<b>19.100</b>	<b>2.400</b>	<b>-6.000</b>	<b>-5.600</b>
49	23	+ außerordentliche Erträge	0,00	0	0	0	0	0
59	24	- außerordentliche Aufwendungen	0,00	0	0	0	0	0
		<b>25 = außerordentliches Ergebnis (= Zeilen 23 und 24)</b>	<b>0,00</b>	<b>0</b>	<b>0</b>	<b>0</b>	<b>0</b>	<b>0</b>
		<b>26 = Jahresergebnis (= Zeilen 22 und 25)</b>	<b>91.372,78</b>	<b>26.400</b>	<b>19.100</b>	<b>2.400</b>	<b>-6.000</b>	<b>-5.600</b>

<sup>1</sup> Die Ziffern geben an, in welchen Kontengruppen und Kontenarten veranschlagt wird.

<sup>2</sup> laufende Nummerierung der Zeile

<sup>3</sup> Jahresüberschuss / Jahresfehlbetrag

Finanzplan<sup>1</sup>

Einzahlungs- und Auszahlungsarten			Ergebnis 2021 in EUR	Ansatz 2022 in EUR	Ansatz 2023 in EUR	Planung 2024 in EUR	Planung 2025 in EUR	Planung 2026 in EUR	Planung 2027 in TEUR <sup>2</sup>
1 <sup>3</sup>	2 <sup>4</sup>	3	4	5	6	7	8	9	10
60	1	Steuern und ähnliche Abgaben	0,00	0	0	0	0	0	0
61	2	+ Zuwendungen und allgemeine Umlagen	0,00	0	0	0	0	0	0
62	3	+ sonstige Transfereinzahlungen	0,00	0	0	0	0	0	0
63	4	+ öffentlich-rechtliche Leistungsentgelte	806.116,07	709.300	739.300	784.800	784.800	784.800	
		552210.632100 Benutzungsgebühren und ähnliche Entgelte	806.116,07	709.300	739.300	784.800	784.800	784.800	
641-642, 646	5	+ privatrechtliche Leistungsentgelte	48.291,14	58.500	48.500	50.000	50.000	52.000	
		552210.641100 Mieten und Pachten	48.291,14	58.500	48.500	50.000	50.000	52.000	
648	6	+ Kostenerstattungen und Kostenumlagen	0,00	0	0	0	0	0	
65	7	+ sonstige Einzahlungen	111.260,48	0	0	0	0	0	
		552210.652100 Einzahlungen aus KST KST S	0,00	0	0	0	0	0	
		552210.652104 Einzahlungen aus GewSt GewSt S	0,00	0	0	0	0	0	
		552210.653100 Einzahlungen Umsatzsteuer UST S	51.134,28	0	0	0	0	0	
		552210.653199 Einzahlungen aus UST-VZ ab 2014 UST S	60.126,20	0	0	0	0	0	
66	8	+ Zinsen und sonstige Finanzeinzahlungen	0,00	0	0	0	0	0	
	9	<b>= Einzahlungen aus laufender Verwaltungstätigkeit (= Zeilen 1 bis 8)</b>	<b>965.667,69</b>	<b>767.800</b>	<b>787.800</b>	<b>834.800</b>	<b>834.800</b>	<b>836.800</b>	
70	10	Personalauszahlungen	167.785,06	174.100	224.800	237.400	239.000	240.600	
		552210.701200 Dienstbezüge Arbeitnehmerinnen und Arbeitnehmer	130.921,60	136.000	181.500	183.200	184.200	185.300	
		552210.702200 Beiträge zu Versorgungskassen Arbeitnehmerinnen und Arbeitnehmer	9.506,58	11.400	12.800	16.000	16.200	16.400	
		552210.703200 Sozialversicherungsbeiträge Arbeitnehmerinnen und Arbeitnehmer	27.356,88	26.700	30.500	38.200	38.600	38.900	
71	11	+ Versorgungsauszahlungen	0,00	0	0	0	0	0	
72	12	+ Auszahlungen für Sach- und Dienstleistungen	265.554,46	340.500	347.500	359.000	367.000	368.000	
		552210.721100 Unterhaltung der Grundstücke und baulichen Anlagen	48.004,56	76.000	56.000	66.000	71.000	71.000	
		552210.723100 Mieten und Pachten	27.881,68	28.000	28.000	28.000	28.000	28.000	
		552210.724100 Bewirtschaftung der Grundstücke, baulichen Anlagen usw.	77.745,84	109.500	120.000	120.000	121.000	121.000	
		552210.725100 Haltung von Fahrzeugen	6.008,60	10.000	10.000	10.000	10.000	10.000	
		552210.726100 Dienst- und Schutzkleidung, persönliche Ausrüstungsgegenstände	444,51	2.000	1.500	2.000	2.000	2.000	
		552210.727100 Besondere Verwaltungs- und Betriebsauszahlungen	47.739,56	55.000	55.000	56.000	56.000	56.000	
		552210.729100 Auszahlungen für sonstige Dienstleistungen	57.729,71	60.000	77.000	77.000	79.000	80.000	
75	13	+ Zinsen und sonstige Finanzauszahlungen	25.779,66	24.300	22.700	36.200	34.000	330.600	
		552210.751200 Zinsauszahlungen an Gemeinden/ GV	1.087,50	800	500	200	0	0	
		552210.751700 Zinsauszahlungen an Kreditinstitute	24.692,16	23.500	22.200	36.000	34.000	32.200	
		552210.759200 Verzinsung von Steuernachzahlungen	0,00	0	0	0	0	298.400	
73	14	+ Transferauszahlungen	0,00	0	0	0	0	0	
74	15	+ sonstige Auszahlungen	245.996,48	66.100	56.600	48.200	49.200	50.200	
		552210.742100 Auszahlungen für ehrenamtliche und sonstige Tätigkeit	1.800,00	3.000	3.000	3.000	3.000	3.000	
		552210.742900 Sonstige Auszahlungen für die Inanspruchnahme von Rechten und Diensten	923,82	7.000	5.000	5.000	6.000	6.000	
		552210.743100 Geschäftsauszahlungen	-4.277,12	3.800	3.800	3.800	3.800	3.800	
		552210.744100 Steuern, Versicherungen, Schadensfälle	22.301,18	14.900	13.500	10.400	10.400	10.400	
		552210.744104 Auszahlungen aus GewSt GewSt S	9.296,00	3.100	1.800	0	0	0	
		552210.745200 Erstattung Verwaltungskosten an Gemeinden/ GV	15.000,00	15.000	15.000	15.000	15.000	15.000	



Einzahlungs- und Auszahlungsarten			Ergebnis 2021 in EUR	Ansatz 2022 in EUR	Ansatz 2023 in EUR	Planung 2024 in EUR	Planung 2025 in EUR	Planung 2026 in EUR	Planung 2027 in TEUR <sup>2</sup>
1 <sup>3</sup>	2 <sup>4</sup>	3	4	5	6	7	8	9	10
		552210.745210 Erst. Personal-/Sachmittel an Gemeinden/ GV	8.552,11	10.300	3.500	0	0	0	
		552210.747100 Auszahlungen Vorsteuer UST S	73.232,84	0	0	0	0	0	
		552210.747499 Auszahlungen aus UST-VZ ab 2014 UST S	110.838,05	0	0	0	0	0	
		552210.748900 Sonstige ordentliche Auszahlungen	8.329,60	9.000	11.000	11.000	11.000	12.000	
	16	<b>= Auszahlungen aus laufender Verwaltungstätigkeit (=Zeilen 10 bis 15)</b>	<b>705.115,66</b>	<b>605.000</b>	<b>651.600</b>	<b>680.800</b>	<b>689.200</b>	<b>989.400</b>	
	17	<b>= Saldo aus laufender Verwaltungstätigkeit (= Zeilen 9 / 16)</b>	<b>260.552,03</b>	<b>162.800</b>	<b>136.200</b>	<b>154.000</b>	<b>145.600</b>	<b>-152.600</b>	
681	18	Einzahlungen aus Zuweisungen und Zuschüssen für Investitionen und Investitionsförderungsmaßnahmen	75.545,71	0	0	0	0	0	
		552210.681100 Investitionszuweisungen vom Land	-6.173,24	0	0	0	0	0	
		552210.681200 Investitionszuweisungen von Gemeinden/ GV	6.718,95	0	0	0	0	0	
		552210.681700 Investitionszuschüsse von privaten Unternehmen	75.000,00	0	0	0	0	0	
682	19	+ Einzahlungen aus der Veräußerung von Grundstücken und Gebäuden	0,00	0	0	0	0	0	
683	20	+ Einzahlungen aus der Veräußerung von beweglichem Anlagevermögen	0,00	0	0	0	0	0	
684	21	+ Einzahlungen aus der Veräußerung von Finanzanlagen	0,00	0	0	0	0	0	
685	22	+ Einzahlungen aus der Abwicklung von Baumaßnahmen	0,00	0	0	0	0	0	
686	23	+ Einzahlungen aus Rückflüssen (für Investitionen und Investitionsförderungsmaßnahmen Dritter)	0,00	0	0	0	0	0	
688	24	+ Einzahlungen aus Beiträgen u.ä. Entgelten	0,00	0	0	0	0	0	
689	25	+ sonstige Investitionseinzahlungen	0,00	0	0	0	0	0	
	26	<b>= Einzahlungen aus Investitionstätigkeit (= Zeilen 18 bis 25)</b>	<b>75.545,71</b>	<b>0</b>	<b>0</b>	<b>0</b>	<b>0</b>	<b>0</b>	
781	27	Auszahlungen von Zuweisungen und Zuschüssen für Investitionen und Investitionsförderungsmaßnahmen	0,00	0	0	0	0	0	0
782	28	+ Auszahlungen für den Erwerb von Grundstücken und Gebäuden	0,00	0	40.000	0	0	0	0
		552210.782100 Erwerb von Grundstücken und Gebäuden Erläuterungen: Ladesäulen PKW	0,00	0	40.000	0	0	0	0
783	29	+ Auszahlungen für den Erwerb von beweglichem Anlagevermögen	38.073,24	13.000	28.000	13.000	13.000	13.000	0
		552210.783100 Auszahlungen aus dem Erwerb von beweglichen Sachen des Anlagevermögens (oberhalb Wertgrenze 1.000,-€) Erläuterungen: Kassenautomat	35.691,87	10.000	25.000	10.000	10.000	10.000	0
		552210.783200 Auszahlungen aus dem Erwerb von beweglichen Sachen des Anlagevermögens (Wertgrenze 150,- bis 1.000,-€)	2.381,37	3.000	3.000	3.000	3.000	3.000	0
784	30	+ Auszahlungen für den Erwerb von Finanzanlagen	0,00	0	0	0	0	0	0
785	31	+ Auszahlungen für Baumaßnahmen	139.377,04	250.000	680.000	0	0	0	0
		552210.785300 Auszahlungen aus sonstigen Baumaßnahmen Erläuterungen: Erneuerung Steg E (340.000 €), Stromsäulen für Stege (330.000 €)	139.377,04	250.000	680.000	0	0	0	0

Einzahlungs- und Auszahlungsarten			Ergebnis 2021 in EUR	Ansatz 2022 in EUR	Ansatz 2023 in EUR	Planung 2024 in EUR	Planung 2025 in EUR	Planung 2026 in EUR	Planung 2027 in TEUR <sup>2</sup>
1 <sup>3</sup>	2 <sup>4</sup>	3	4	5	6	7	8	9	10
786	32	+ Auszahlungen für die Gewährung von Ausleihungen (für Investitionen und Investitionsförderungsmaßnahmen Dritter)	0,00	0	0	0	0	0	0
787	33	+ sonstige Investitionsauszahlungen	0,00	0	0	0	0	0	0
	<b>34</b>	<b>= Auszahlungen aus Investitionstätigkeit (= Zeilen 27 bis 33)</b>	<b>177.450,28</b>	<b>263.000</b>	<b>748.000</b>	<b>13.000</b>	<b>13.000</b>	<b>13.000</b>	<b>0</b>
	<b>35</b>	<b>= Saldo aus Investitionstätigkeit (= Zeilen 26 / 34)</b>	<b>-101.904,57</b>	<b>-263.000</b>	<b>-748.000</b>	<b>-13.000</b>	<b>-13.000</b>	<b>-13.000</b>	
672	35a	Einzahlungen aus fremden Finanzmitteln	0,00						
772	35b	Auszahlungen aus fremden Finanzmitteln	0,00						
	<b>35c</b>	<b>Saldo aus fremden Finanzmitteln</b>	<b>0,00</b>						
	<b>36</b>	<b>= Finanzmittelüberschuss/-fehlbetrag (= Zeilen 17, 35, 35c und 35f)</b>	<b>158.647,46</b>	<b>-100.200</b>	<b>-611.800</b>	<b>141.000</b>	<b>132.600</b>	<b>-165.600</b>	
692	37	+ Aufnahme von Krediten für Investitionen und Investitionsförderungsmaßnahmen	0,00	0	500.000	0	0	0	
		552210.692730 Laufzeit 5 Jahre und mehr Euro-Währung (fester Zins)	0,00	0	500.000	0	0	0	
695	38	+ Einzahlungen aus Rückflüssen von Darlehen aus der Anlage liquider Mittel	0,00	0	0	0	0	0	
693	39	+ Aufnahme von Kassenkrediten (ohne Kontokorrent)	0,00						
792	40	- Tilgung von Krediten für Investitionen und Investitionsförderungsmaßnahmen	95.370,00	95.400	95.400	120.400	98.900	98.900	
		552210.792730 Laufzeit 5 Jahre und mehr Euro-Währung (fester Zins)	95.370,00	95.400	95.400	120.400	98.900	98.900	
795	41	- Auszahlungen aus der Gewährung von Darlehen zur Anlage liquider Mittel	0,00	0	0	0	0	0	
793	42	- Tilgung von Kassenkrediten (ohne Kontokorrent)	0,00	0	0	0	0	0	
	<b>43</b>	<b>= Saldo aus Finanzierungstätigkeit</b>	<b>-95.370,00</b>	<b>-95.400</b>	<b>404.600</b>	<b>-120.400</b>	<b>-98.900</b>	<b>-98.900</b>	
	<b>44</b>	<b>= Finanzmittelsaldo (=Zeilen 36 + 43)</b>	<b>63.277,46</b>	<b>-195.600</b>	<b>-207.200</b>	<b>20.600</b>	<b>33.700</b>	<b>-264.500</b>	
	45	+ Finanzmittelbestand am Anfang des Haushaltsjahres	0,00	0	0	0	0	0	
	46	- Anfangsbestand Kassenkredite aus Kontokorrent	0,00						
332	47	+ Endbestand Kassenkredite aus Kontokorrent	0,00						
	<b>48</b>	<b>= Finanzmittelbestand zum Ende des Haushaltsjahres (=Zeilen 44 bis 47)</b>	<b>63.277,46</b>	<b>-195.600</b>	<b>-207.200</b>	<b>20.600</b>	<b>33.700</b>	<b>-264.500</b>	

<sup>1</sup> Bei Ämtern sind zusätzlich die Zeilen 35d (Kto. 673 Einzahlungen für amtsangehörige Gemeinde), 35f (Kto. 773 Auszahlungen für amtsangehörige Gemeinde) und 35e (Saldo aus Ein- und Auszahlungen für amtsangehörige Gemeinden) auszuweisen. Hier sind jedoch lediglich die Ergebnisse des Vorvorjahres (Spalte 4) anzugeben; Eine Planung erfolgt nicht. Der vorgenannte Saldo ist bei der Berechnung des Finanzmittelüberschuss / -fehlbetrags in der Spalte 36 zu berücksichtigen.

<sup>2</sup> Angaben nur in Zeilen 27 bis 34; kein Pflichtbestandteil des Finanzplans. Beträge in Spalte 10 können in TEUR angegeben werden, Rundungsdifferenzen sind zulässig.

<sup>3</sup> Die Ziffern geben an, in welchen Kontengruppen und Kontenarten veranschlagt wird.

<sup>4</sup> laufende Nummerierung der Zeile

*Betreff*  
**Beratung und Beschluss über die 5. Änderungssatzung zur Satzung über die Erhebung von Beiträgen und Gebühren für die Abwasserbeseitigung der Gemeinde Maasholm (Beitrags- und Gebührensatzung)**

<i>Sachbearbeitende Dienststelle:</i> Finanzabteilung	<i>Datum</i> 11.11.2022
<i>Sachbearbeitung:</i> Ralf Porath	

<i>Beratungsfolge (Zuständigkeit)</i>	<i>Sitzungstermin</i>	<i>Status</i>
Gemeindevertretung der Gemeinde Maasholm (Beratung und Beschluss)		Ö

**Sachverhalt:**

Die Kosten für die Abfuhr des Fäkalschlammes aus den Hauskläranlagen in der Gemeinde haben sich durch Steigerung der Abfuhr- sowie der Entsorgungskosten erhöht. Da die Fäkalschlamm Entsorgung grundsätzlich kostendeckend durch die Gemeinde zu betreiben ist, ist es erforderlich, die Gebührensätze anzupassen.

Nach der Überprüfung des Kanalisationsnetzes ist es für eine Umsetzung des sich hieraus ergebenden Reparatur- und Sanierungsprogrammes erforderlich, die Abwassergebühren für die Zentralkanalisation anzuheben.


Die Neuberechnung der Gebühren ergibt eine Anhebung der Grundgebühr auf 180 €/a sowie eine Zusatzgebühr von 4,98 €/m<sup>3</sup>.

**Beschlussvorschlag:**

Die Gemeindevertretung beschließt die 5. Änderungssatzung zur Satzung über die Erhebung von Beiträgen und Gebühren für die Abwasserbeseitigung der Gemeinde Maasholm (Beitrags- und Gebührensatzung) gemäß der Vorlage zu erlassen.

**Anlagen:**

Entwurf der 5. Änderungssatzung zur Satzung über die Erhebung von Beiträgen und Gebühren für die Abwasserbeseitigung der Gemeinde Maasholm (Beitrags- und Gebührensatzung)



## **5. Änderungssatzung zur Satzung über die Erhebung von Beiträgen und Gebühren für die Abwasserbeseitigung der Gemeinde Maasholm (Beitrags- und Gebührensatzung) vom 05.12.2012**

Aufgrund des § 4 der Gemeindeordnung für Schleswig-Holstein in der Fassung vom 28.02.2003 (Gesetz- und Verordnungsblatt für Schleswig-Holstein Seite 57) zuletzt geändert durch Gesetz vom 04.03.2022 (Gesetz- und Verordnungsblatt für Schleswig-Holstein Seite 153), der §§ 1, 2, 6 und 8 des Kommunalabgabengesetzes des Landes Schleswig-Holstein in der Fassung vom 10.01.2005 (Gesetz- und Verordnungsblatt für Schleswig-Holstein Seite 27) zuletzt geändert durch Gesetz vom 04.05.2022 (Gesetz- und Verordnungsblatt für Schleswig-Holstein Seite 425), der §§ 1 und 2 des Gesetzes zur Ausführung des Abwasserabgabengesetzes vom 13.11.2019 (Gesetz- und Verordnungsblatt für Schleswig-Holstein Seite 425) und des und des § 23 der Satzung über die Abwasserbeseitigung der Gemeinde Maasholm vom 05.12.2012 (Amtliches Bekanntmachungsblatt des Amtes Geltinger Seite 443) wird nach Beschlussfassung durch die Gemeindevertretung vom <00.00.0000> folgende Änderungssatzung erlassen:

---

### **Artikel 1 Änderungen**

Der § 12 Absätze 7 bis 13 werden wie folgt neu gefasst:

#### **§ 12 Gebührenmaßstab und Gebührensatz**

- (7) Die Benutzungsgebühr B beträgt für die Abwasserbeseitigung während der Regelabfuhr
- |   |          |
|---|----------|
| a) aus abflusslosen Sammelgruben                      |          |
| je abgefahrenen cbm Grubeninhalts                     | 76,62 €  |
| b) aus nicht nachgerüsteten Kleinkläranlagen          |          |
| je abgefahrenen cbm Grubeninhalts                     | 76,62 €  |
| c) aus nichttechnisch nachgerüsteten Kleinkläranlagen |          |
| je abgefahrenen cbm Grubeninhalts                     | 76,62 €. |
- (8) Die Benutzungsgebühr B beträgt für die Abwasserbeseitigung aus Kleinkläranlagen mit technischer Reinigung
- |                     |          |
|---------------------|----------|
| je abgefahrenen cbm | 76,62 €. |
|---------------------|----------|
- (9) Erfolgt die Abwasserbeseitigung außerhalb der Regelabfuhr und in Not- und Dringlichkeitsfällen wird ein Zuschlag für die An- und Abfahrt von 142,80 € erhoben.

- (10) Sollte aus abfuhrtechnischen Gründen eine besondere Behandlung erforderlich sein, hat der Grundstückseigentümer den Mehraufwand zu erstatten.
- (11) Die Benutzungsgebühr für die Endreinigung einer Kleinkläranlage beträgt
- |                                  |           |
|----------------------------------|-----------|
| a) je abgefahrenen cbm           | 76,62 €   |
| b) zusätzlich je An- und Abfahrt | 142,80 €. |
- (12) Kann aus Gründen, die der Grundstückseigentümer zu vertreten hat, eine Grundstücksabwasseranlage oder eine abflusslose Grube nicht entschlammt, gereinigt oder angefahren werden, wird für jeden Abholversuch eine Gebühr gemäß Absatz 3 erhoben.
- (13) Der Termin der Regelentsorgung ist der in Verbindung mit dem Entsorgungsunternehmen vereinbarte und auf der Homepage des Amtes Geltinger Bucht bekanntgemachte Termin.

## **Artikel 2 Inkrafttreten**

Die Änderungssatzung tritt am 01.01.2023 in Kraft.

Die Satzung wird hiermit ausgefertigt.

Maasholm, den <00.00.0000>

Andresen  
(Bürgermeister)

<i>Betreff</i> <b>Beratung und Beschlussfassung über den Haushalt 2023 der Gemeinde Maasholm</b>
---

<i>Sachbearbeitende Dienststelle:</i> Finanzabteilung	<i>Datum</i> 07.12.2022
<i>Sachbearbeitung:</i> Hauke Scharf	

<i>Beratungsfolge (Zuständigkeit)</i> Gemeindevertretung der Gemeinde Maasholm (Beratung und Beschluss)	<i>Sitzungstermin</i> 15.12.2022	<i>Status</i> Ö
--	-------------------------------------	--------------------

### Sachverhalt:

Der vorliegende Haushaltsentwurf 2023 wurde von der Verwaltung, unter Berücksichtigung aller für das Haushaltsjahr gefassten Beschlüsse sowie der Grundlagen aus dem Haushaltserlass 2023 des Innenministeriums aufgestellt und mit dem Finanzausschuss der Gemeinde Maasholm am 06.12.2022 beraten.

Der vorliegende Haushaltsentwurf weist im Ergebnisplan einen Überschuss in Höhe von 131.100,- € aus.

Als wesentliche investive Maßnahme ist für 2023 die Herstellung die Sanierung des Radweges entlang des Wormshöfter Noores sowie die Modernisierung der Energieversorgung im NEZ geplant. Zur Finanzierung beider Maßnahmen sind umfangreiche Fördermittel in Aussicht gestellt worden. Zur Finanzierung des verbleibenden Eigenanteils stehen liquide Mittel der Gemeinde zur Verfügung.

Die Hebesätze bleiben unverändert.

### Beschlussvorschlag:

Die Gemeindevertretung Maasholm beschließt den Haushaltsplan und die Haushaltssatzung 2023 der Gemeinde Maasholm nebst Anlagen in der vorgelegten Fassung.

### Anlagen:

Haushaltssatzung und Haushaltsplan 2023 der Gemeinde Maasholm

# Haushaltssatzung der Gemeinde Maasholm für das Haushaltsjahr 2023

Aufgrund der §§ 77 ff der Gemeindeordnung wird nach Beschluss der Gemeindevertretung vom 15.12.2022 folgende Haushaltssatzung erlassen:

## § 1

Der Haushaltsplan für das Haushaltsjahr 2023 wird

1. im Ergebnisplan mit

einem Gesamtbetrag der Erträge auf	<b>1.817.200,00</b>	<b>EUR</b>
einem Gesamtbetrag der Aufwendungen auf	<b>1.686.100,00</b>	<b>EUR</b>
einem Jahresüberschuss von	<b>131.100,00</b>	<b>EUR</b>
einem Jahresfehlbetrag von	<b>0,00</b>	<b>EUR</b>

2. im Finanzplan mit

einem Gesamtbetrag der Einzahlungen aus laufender Verwaltungstätigkeit auf	<b>1.795.900,00</b>	<b>EUR</b>
einem Gesamtbetrag der Auszahlungen aus laufender Verwaltungstätigkeit auf	<b>1.518.500,00</b>	<b>EUR</b>
einem Gesamtbetrag der Einzahlungen aus der Investitionstätigkeit und der Finanzierungstätigkeit auf	<b>297.500,00</b>	<b>EUR</b>
einem Gesamtbetrag der Auszahlungen aus der Investitionstätigkeit und der Finanzierungstätigkeit auf	<b>562.500,00</b>	<b>EUR</b>

festgesetzt.

## § 2

Es werden festgesetzt:

1. der Gesamtbetrag der Kredite für Investitionen und Investitionsförderungsmaßnahmen auf	<b>0,00</b>	<b>EUR</b>
2. der Gesamtbetrag der Verpflichtungsermächtigungen auf	<b>0,00</b>	<b>EUR</b>
3. der Höchstbetrag der Kassenkredite auf	<b>0,00</b>	<b>EUR</b>
4. die Gesamtzahl der im Stellenplan ausgewiesenen Stellen auf	<b>2,13</b>	<b>Stellen</b>

## § 3

Die Hebesätze für die Realsteuern werden wie folgt festgesetzt:

1. Grundsteuer	
a) für die land- und forstwirtschaftlichen Betriebe (Grundsteuer A)	<b>340 %</b>
b) für die Grundstücke (Grundsteuer B)	<b>340 %</b>
2. Gewerbesteuer	<b>360 %</b>

## § 4

Der Höchstbetrag für unerhebliche über- und außerplanmäßige Aufwendungen und Auszahlungen und Verpflichtungsermächtigungen, für deren Leistung oder Eingehung die Bürgermeisterin ihre oder der Bürgermeister seine Zustimmung nach § 82 Gemeindeordnung erteilen kann, beträgt 600,00 EUR.

Maasholm, den 15.12.2022

Gemeinde Maasholm  
Der Bürgermeister

\_\_\_\_\_  
Kay-Uwe Andresen

## Gesamtproduktplan

Produktübersicht	Ergebnisplan			Finanzplan		
	Ansatz 2023	Ansatz 2022	Ergebnis 2021	Ansatz 2023	Ansatz 2022	Ergebnis 2021
	Erträge /. Aufwendungen = Ergebnis			Einzahlungen /. Auszahlungen = Saldo		
111000 Gemeindeorgane	1.800 <u>16.300</u> -14.500	1.800 <u>16.300</u> -14.500	1.800,00 <u>13.771,11</u> -11.971,11	1.800 <u>16.300</u> -14.500	1.800 <u>16.300</u> -14.500	1.800,00 <u>13.821,11</u> -12.021,11
111100 Innere Verwaltungsangelegenheiten	13.600 <u>65.400</u> -51.800	13.800 <u>11.300</u> 2.500	20.704,27 <u>11.236,21</u> 9.468,06	13.600 <u>62.400</u> -48.800	13.800 <u>8.300</u> 5.500	21.670,27 <u>8.633,89</u> 13.036,38
121200 Wahlen	0 <u>0</u> 0	0 <u>0</u> 0	0,00 <u>0,00</u> 0,00	0 <u>0</u> 0	0 <u>0</u> 0	0,00 <u>0,00</u> 0,00
126000 Brandschutz	600 <u>17.800</u> -17.200	600 <u>20.000</u> -19.400	687,50 <u>16.957,10</u> -16.269,60	100 <u>7.300</u> -7.200	100 <u>7.300</u> -7.200	100,00 <u>5.995,21</u> -5.895,21
272100 Büchereien	0 <u>2.300</u> -2.300	0 <u>2.200</u> -2.200	0,00 <u>2.005,08</u> -2.005,08	0 <u>2.300</u> -2.300	0 <u>2.200</u> -2.200	0,00 <u>2.005,08</u> -2.005,08
281100 Heimat- und sonstige Kulturpflege	300 <u>6.400</u> -6.100	300 <u>1.400</u> -1.100	851,00 <u>1.295,00</u> -444,00	300 <u>6.300</u> -6.000	300 <u>1.300</u> -1.000	851,00 <u>1.237,06</u> -386,06
315100 Soziale Einrichtungen für Ältere	1.500 <u>5.000</u> -3.500	1.500 <u>5.000</u> -3.500	0,00 <u>1.070,15</u> -1.070,15	1.500 <u>5.000</u> -3.500	1.500 <u>5.000</u> -3.500	0,00 <u>1.070,15</u> -1.070,15
315200 Pflegeeinrichtungen, Sozialstation	0 <u>2.100</u> -2.100	0 <u>2.100</u> -2.100	0,00 <u>1.966,83</u> -1.966,83	0 <u>2.100</u> -2.100	0 <u>2.100</u> -2.100	0,00 <u>1.946,78</u> -1.946,78
331100 Förderung von Trägern	0 <u>500</u> -500	0 <u>500</u> -500	0,00 <u>344,00</u> -344,00	0 <u>500</u> -500	0 <u>500</u> -500	0,00 <u>344,00</u> -344,00
362200 Kinder- und Jugendherholung	0 <u>400</u> -400	0 <u>400</u> -400	0,00 <u>245,57</u> -245,57	0 <u>400</u> -400	0 <u>400</u> -400	0,00 <u>245,57</u> -245,57
362500 Sonstige Jugendarbeit	0 <u>2.100</u> -2.100	0 <u>1.800</u> -1.800	0,00 <u>1.194,35</u> -1.194,35	0 <u>2.100</u> -2.100	0 <u>1.800</u> -1.800	0,00 <u>1.235,05</u> -1.235,05
365100 Kindertagesstätten	0 <u>54.000</u> -54.000	0 <u>62.500</u> -62.500	27.371,55 <u>54.478,63</u> -27.107,08	0 <u>54.000</u> -54.000	0 <u>62.500</u> -62.500	27.371,55 <u>54.478,63</u> -27.107,08
366100 Jugendräume	0 <u>15.000</u> -15.000	0 <u>15.000</u> -15.000	0,00 <u>0,00</u> 0,00	0 <u>15.000</u> -15.000	0 <u>15.000</u> -15.000	0,00 <u>0,00</u> 0,00
421100 Allgemeine Förderung des Sports	0 <u>400</u> -400	0 <u>400</u> -400	0,00 <u>310,00</u> -310,00	0 <u>400</u> -400	0 <u>400</u> -400	0,00 <u>310,00</u> -310,00
511100 Orts- und Regionalplanung	0 <u>1.000</u> -1.000	0 <u>8.000</u> -8.000	0,00 <u>0,00</u> 0,00	0 <u>1.000</u> -1.000	0 <u>8.000</u> -8.000	0,00 <u>0,00</u> 0,00
522100 Eigene Baugebiete	1.600 <u>1.400</u> 200	1.600 <u>1.400</u> 200	1.649,71 <u>1.357,91</u> 291,80	0 <u>0</u> 0	0 <u>0</u> 0	0,00 <u>0,00</u> 0,00
522200 Eigener Wohnungsbau	32.000 <u>36.500</u> -4.500	29.400 <u>22.500</u> 6.900	31.291,65 <u>14.240,67</u> 17.050,98	32.000 <u>33.000</u> -1.000	29.400 <u>19.000</u> 10.400	31.291,65 <u>18.478,86</u> 12.812,79
522400 Sonstige eigene Grundstücke	8.100 <u>300</u> 7.800	7.800 <u>300</u> 7.500	13.254,96 <u>286,19</u> 12.968,77	8.100 <u>300</u> 7.800	7.800 <u>300</u> 7.500	13.254,96 <u>232,99</u> 13.021,97
531100 Elektrizitätsversorgung	29.800 <u>0</u> 29.800	29.800 <u>0</u> 29.800	29.121,00 <u>225,60</u> 28.895,40	29.800 <u>0</u> 29.800	29.800 <u>0</u> 29.800	29.121,00 <u>225,60</u> 28.895,40
532100 Gasversorgung	1.400 <u>0</u> 1.400	1.400 <u>0</u> 1.400	1.460,00 <u>3,31</u> 1.456,69	1.400 <u>0</u> 1.400	1.400 <u>0</u> 1.400	1.460,00 <u>3,31</u> 1.456,69
537100 Fäkalienabfuhr	4.000 <u>4.000</u> 0	2.600 <u>2.600</u> 0	293,21 <u>261,69</u> 31,52	4.000 <u>4.000</u> 0	2.600 <u>2.600</u> 0	293,21 <u>239,19</u> 54,02
538100 Abwasserbeseitigung	327.100 <u>342.500</u> -15.400	327.100 <u>327.100</u> 0	249.014,30 <u>313.237,54</u> -64.223,24	316.900 <u>237.100</u> 79.800	327.100 <u>185.800</u> 141.300	245.225,93 <u>205.516,16</u> 39.709,77



Produktübersicht	Ergebnisplan			Finanzplan		
	Ansatz 2023	Ansatz 2022	Ergebnis 2021	Ansatz 2023	Ansatz 2022	Ergebnis 2021
	Erträge /. Aufwendungen = Ergebnis			Einzahlungen /. Auszahlungen = Saldo		
538200 Öffentliche Toiletten	1.100 <u>6.100</u> -5.000	1.100 <u>4.600</u> -3.500	1.170,00 <u>6.098,11</u> -4.928,11	800 <u>5.700</u> -4.900	800 <u>4.200</u> -3.400	869,20 <u>5.722,47</u> -4.853,27
541100 Gemeindestraßen	12.300 <u>143.700</u> -131.400	12.100 <u>142.900</u> -130.800	12.982,46 <u>133.329,15</u> -120.346,69	233.900 <u>461.300</u> -227.400	127.600 <u>292.500</u> -164.900	6.406,91 <u>121.503,72</u> -115.096,81
546100 Öffentliche Park- und WoMo-Plätze	150.100 <u>137.000</u> 13.100	150.100 <u>112.500</u> 37.600	169.524,71 <u>101.848,96</u> 67.675,75	150.000 <u>199.800</u> -49.800	150.000 <u>110.900</u> 39.100	188.254,36 <u>179.252,70</u> 9.001,66
551100 Park- und Gartenanlagen	0 <u>1.200</u> -1.200	0 <u>1.200</u> -1.200	0,00 <u>517,98</u> -517,98	0 <u>1.000</u> -1.000	0 <u>1.000</u> -1.000	0,00 <u>357,17</u> -357,17
551200 Kinderspielplätze	0 <u>1.000</u> -1.000	0 <u>1.000</u> -1.000	0,00 <u>326,93</u> -326,93	0 <u>1.000</u> -1.000	0 <u>1.000</u> -1.000	0,00 <u>326,93</u> -326,93
552000 Hafen Maasholm	0 <u>0</u> 0	0 <u>0</u> 0	0,00 <u>14.000,00</u> -14.000,00	0 <u>0</u> 0	0 <u>0</u> 0	0,00 <u>0,00</u> 0,00
552100 Wasserläufe, Wasserbau	0 <u>2.400</u> -2.400	0 <u>2.000</u> -2.000	0,00 <u>2.000,10</u> -2.000,10	0 <u>2.400</u> -2.400	0 <u>2.000</u> -2.000	0,00 <u>2.000,10</u> -2.000,10
553100 Bestattungswesen	0 <u>5.600</u> -5.600	0 <u>2.400</u> -2.400	0,00 <u>3.533,82</u> -3.533,82	0 <u>5.500</u> -5.500	0 <u>2.300</u> -2.300	0,00 <u>93,00</u> -93,00
555100 Land- und forstwirtschaftliche Flächen	0 <u>0</u> 0	0 <u>0</u> 0	0,00 <u>0,00</u> 0,00	0 <u>0</u> 0	0 <u>0</u> 0	0,00 <u>0,00</u> 0,00
561000 Umweltschutzmaßnahmen	0 <u>1.200</u> -1.200	0 <u>0</u> 0	0,00 <u>0,00</u> 0,00	0 <u>1.200</u> -1.200	0 <u>0</u> 0	0,00 <u>0,00</u> 0,00
571100 Förderung von Wirtschaft und Verkehr	3.700 <u>5.200</u> -1.500	3.700 <u>5.200</u> -1.500	3.798,71 <u>5.133,87</u> -1.335,16	0 <u>0</u> 0	0 <u>0</u> 0	0,00 <u>0,00</u> 0,00
573100 Allgemeine Einrichtungen	0 <u>0</u> 0	0 <u>0</u> 0	0,00 <u>0,00</u> 0,00	0 <u>0</u> 0	0 <u>0</u> 0	0,00 <u>0,00</u> 0,00
573110 Naturerlebniszentrum	21.300 <u>51.100</u> -29.800	21.200 <u>42.000</u> -20.800	22.641,53 <u>15.596,85</u> 7.044,68	80.000 <u>179.200</u> -99.200	79.100 <u>171.300</u> -92.200	60.722,79 <u>23.998,06</u> 36.724,73
573120 Mehrzweckgebäude	31.300 <u>29.500</u> 1.800	31.300 <u>33.900</u> -2.600	31.378,26 <u>25.764,96</u> 5.613,30	26.000 <u>11.700</u> 14.300	26.000 <u>16.100</u> 9.900	25.921,68 <u>7.765,99</u> 18.155,69
573130 Arztpraxis	4.500 <u>7.800</u> -3.300	6.000 <u>6.600</u> -600	0,00 <u>6.520,48</u> -6.520,48	4.500 <u>5.500</u> -1.000	6.000 <u>4.300</u> 1.700	0,00 <u>4.256,25</u> -4.256,25
573400 Sonstige öffentliche Einrichtungen	0 <u>0</u> 0	0 <u>0</u> 0	0,00 <u>0,00</u> 0,00	0 <u>0</u> 0	0 <u>0</u> 0	0,00 <u>0,00</u> 0,00
573500 Bauhof	100 <u>5.800</u> -5.700	100 <u>6.200</u> -6.100	126,26 <u>5.776,41</u> -5.650,15	0 <u>3.400</u> -3.400	0 <u>3.200</u> -3.200	0,00 <u>10.391,39</u> -10.391,39
575100 Förderung des Fremdenverkehrs	44.400 <u>31.300</u> 13.100	45.200 <u>31.300</u> 13.900	42.093,97 <u>3.488,85</u> 38.605,12	44.400 <u>31.200</u> 13.200	45.200 <u>31.200</u> 14.000	42.343,95 <u>3.695,68</u> 38.648,27
611100 Steuern, allgemeine Zuweisungen,	1.136.200 <u>693.900</u> 442.300	988.400 <u>632.000</u> 356.400	879.410,14 <u>578.356,47</u> 301.053,67	1.136.200 <u>693.900</u> 442.300	988.400 <u>632.000</u> 356.400	873.421,83 <u>577.322,45</u> 296.099,38
612100 Sonstige allgemeine Finanzwirtschaft	6.700 <u>6.200</u> 500	8.900 <u>7.100</u> 1.800	9.710,26 <u>14.911,22</u> -5.200,96	8.100 <u>28.700</u> -20.600	8.400 <u>29.600</u> -21.200	8.587,50 <u>30.340,22</u> -21.752,72

## Ergebnisplan

Ertrags- und Aufwandsarten			Ergebnis 2021 in EUR	Ansatz 2022 in EUR	Ansatz 2023 in EUR	Planung 2024 in EUR	Planung 2025 in EUR	Planung 2026 in EUR
1 <sup>1</sup>	2 <sup>2</sup>	3	4	5	6	7	8	9
40	1	Steuern und ähnliche Abgaben	655.244,68	729.700	<b>833.900</b>	847.600	859.800	872.900
		401100 Grundsteuer A	2.907,79	2.900	<b>2.900</b>	2.900	2.900	2.900
		401200 Grundsteuer B	141.819,15	141.800	<b>142.000</b>	143.000	144.600	145.100
		401300 Gewerbesteuer	105.166,87	103.000	<b>108.000</b>	108.000	108.000	108.000
		402100 Gemeindeanteil an der Einkommenssteuer	213.792,00	210.100	<b>241.600</b>	253.600	263.700	275.800
		402200 Gemeindeanteil an der Umsatzsteuer	16.781,00	13.900	<b>15.000</b>	15.300	15.400	15.500
		403200 Hundesteuer	4.455,00	4.600	<b>4.800</b>	4.800	4.800	4.800
		403400 Zweitwohnungssteuer	150.006,87	230.000	<b>295.700</b>	295.700	295.700	295.700
		405100 Leistungen nach dem Familienlastenausgleich	20.316,00	23.400	<b>23.900</b>	24.300	24.700	25.100
41	2	+ Zuwendungen und allgemeine Umlagen	246.655,44	280.200	<b>323.600</b>	335.500	341.600	347.900
		411100 Schlüsselzuweisungen vom Land	213.936,00	255.800	<b>297.900</b>	309.800	315.900	322.200
		413110 Allgemeine Zuweisungen vom Land	4.425,32	2.900	<b>4.400</b>	4.400	4.400	4.400
		413120 Allgemeine Zuweisungen vom Land	5.679,11	0	<b>0</b>	0	0	0
		416100 Erträge aus der Auflösung von Sonderposten aus Zuschüssen	11.365,67	10.500	<b>10.300</b>	10.300	10.300	10.300
		416200 Erträge aus der Auflösung von Sonderposten aus Zuweisungen	11.249,34	11.000	<b>11.000</b>	11.000	11.000	11.000
42	3	+ sonstige Transfererträge	0,00	0	<b>0</b>	0	0	0
43	4	+ öffentlich-rechtliche Leistungsentgelte	465.991,64	534.300	<b>524.700</b>	552.000	557.700	557.700
		431100 Verwaltungsgebühren	16.539,00	10.000	<b>10.000</b>	10.000	10.000	10.000
		432100 Benutzungsgebühren und ähnliche Entgelte	409.057,51	483.600	<b>474.800</b>	502.100	507.800	507.800
		432105 Benutzungsgebühren und ähnliche Entgelte 5%	0,00	0	<b>0</b>	0	0	0
		436100 Zweckgebundene Abgaben	40.395,13	40.700	<b>39.900</b>	39.900	39.900	39.900
		438100 Erträge aus der Auflösung von Sonderposten für den Gebührenausschlag	0,00	0	<b>0</b>	0	0	0
441- 442, 446	5	+ privatrechtliche Leistungsentgelte	81.507,71	84.000	<b>85.900</b>	85.900	85.900	85.900
		441100 Mieten und Pachten	80.656,71	83.700	<b>85.600</b>	85.600	85.600	85.600
		442100 Erträge aus dem Verkauf von Vorräten	851,00	300	<b>300</b>	300	300	300
448	6	+ Kostenerstattungen und Kostenumlagen	45.832,07	17.500	<b>17.300</b>	17.500	17.500	17.500
		448200 Erstattungen von Gemeinden/ GV	8.964,29	8.300	<b>8.300</b>	8.300	8.300	8.300
		448500 Erstattungen von verbundenen Unternehmen, Beteiligungen und Sondervermögen	1.800,00	1.800	<b>1.800</b>	1.800	1.800	1.800
		448700 Erstattungen von privaten Unternehmen	7.696,23	5.900	<b>5.700</b>	5.900	5.900	5.900
		448800 Erstattungen von übrigen Bereichen	27.371,55	1.500	<b>1.500</b>	1.500	1.500	1.500
45	7	+ sonstige ordentliche Erträge	38.322,65	31.300	<b>31.300</b>	31.300	31.300	31.300
		451100 Konzessionsabgaben	30.581,00	31.200	<b>31.200</b>	31.200	31.200	31.200
		452101 Körperschaftsteuer	1.273,00	0	<b>0</b>	0	0	0
		452108 Solidaritätszuschlag KSt	70,02	0	<b>0</b>	0	0	0
		452110 Gewerbesteuer	953,60	0	<b>0</b>	0	0	0
		454100 Erträge aus der Veräußerung von Grundstücken und Gebäuden	5.320,00	0	<b>0</b>	0	0	0
		456200 Säumniszuschläge	125,00	0	<b>0</b>	0	0	0
		456500 Verzinsung von Steuernachforderungen und Steuererstattungen	0,00	100	<b>100</b>	100	100	100
		459100 Sonstige Finanzerträge	0,03	0	<b>0</b>	0	0	0
471	8	+ aktivierte Eigenleistungen	0,00	0	<b>0</b>	0	0	0
472	9	+/- Bestandsveränderungen	0,00	0	<b>0</b>	0	0	0
	10	<b>= ordentliche Erträge</b>	<b>1.533.554,19</b>	<b>1.677.000</b>	<b>1.816.700</b>	<b>1.869.800</b>	<b>1.893.800</b>	<b>1.913.200</b>
50	11	Personalaufwendungen	84.097,20	103.100	<b>126.400</b>	127.700	128.700	129.900
		501200 Dienstaufwendungen Arbeitnehmerinnen und Arbeitnehmer	64.881,31	74.300	<b>92.700</b>	93.300	93.900	94.500
		501900 Dienstaufwendungen Sonstige Beschäftigungsentgelte	590,00	6.800	<b>6.800</b>	6.800	6.800	6.800
		502200 Beiträge zu Versorgungskassen Arbeitnehmerinnen und Arbeitnehmer	4.137,23	5.300	<b>6.600</b>	6.900	7.000	7.200
		503100 Sozialversicherungsbeiträge Beamtinnen und Beamte	617,40	800	<b>800</b>	800	800	800

Ertrags- und Aufwandsarten			Ergebnis 2021 in EUR	Ansatz 2022 in EUR	Ansatz 2023 in EUR	Planung 2024 in EUR	Planung 2025 in EUR	Planung 2026 in EUR
1 <sup>1</sup>	2 <sup>2</sup>	3	4	5	6	7	8	9
		503200 Sozialversicherungsbeiträge Arbeitnehmerinnen und Arbeitnehmer	13.871,26	15.600	<b>19.200</b>	19.600	19.900	20.300
		504100 Beihilfen und Unterstützungsleistungen und dgl. für Beschäftigte	0,00	300	<b>300</b>	300	300	300
51	12	<b>+ Versorgungsaufwendungen</b>	<b>0,00</b>	<b>0</b>	<b>0</b>	<b>0</b>	<b>0</b>	<b>0</b>
52	13	<b>+ Aufwendungen für Sach- und Dienstleistungen</b>	<b>235.982,74</b>	<b>363.800</b>	<b>479.900</b>	<b>384.800</b>	<b>387.000</b>	<b>387.100</b>
		521100 Unterhaltung der Grundstücke und baulichen Anlagen Erläuterungen: Erneuerung Reetdach	50.630,26	71.600	<b>214.400</b>	119.400	119.400	119.400
		522100 Unterhaltung des sonstigen unbeweglichen Vermögens Erläuterungen: Kutter Ortseingang	29.492,20	29.000	<b>34.500</b>	29.500	29.500	29.500
		522110 Unterhaltung des sonstigen unbeweglichen Vermögens	1.694,80	2.200	<b>2.200</b>	2.200	2.200	2.200
		523100 Mieten und Pachten	6.526,00	6.600	<b>6.600</b>	6.600	6.600	6.600
		524100 Bewirtschaftung der Grundstücke, baulichen Anlagen usw.	119.558,08	178.600	<b>145.900</b>	150.300	152.200	152.300
		524110 Bewirtschaftung der Grundstücke, baulichen Anlagen usw.	14.147,93	14.000	<b>14.000</b>	14.500	14.500	14.500
		524120 Bewirtschaftung der Grundstücke, baulichen Anlagen usw.	0,00	3.900	<b>3.900</b>	3.900	3.900	3.900
		525100 Haltung von Fahrzeugen	3.547,09	5.000	<b>5.500</b>	5.500	5.800	5.800
		526100 Dienst- und Schutzkleidung, persönliche Ausrüstungsgegenstände	324,90	900	<b>900</b>	900	900	900
		527100 Besondere Verwaltungs- und Betriebsaufwendungen	3.362,05	10.500	<b>10.500</b>	10.500	10.500	10.500
		529100 Aufwendungen für sonstige Dienstleistungen	6.699,43	41.500	<b>41.500</b>	41.500	41.500	41.500
57	14	<b>+ bilanzielle Abschreibungen</b>	<b>215.688,33</b>	<b>203.000</b>	<b>167.600</b>	<b>168.700</b>	<b>171.400</b>	<b>171.400</b>
		571100 Abschreibungen auf Sachanlagen und immaterielle Vermögensgegenstände	184.573,15	186.500	<b>153.400</b>	160.000	164.100	164.100
		573100 Abschreibungen auf das Umlaufvermögen	0,51	100	<b>0</b>	0	0	0
		574100 Abschreibung auf geleistete Zuwendungen (Auflösung ARAP)	31.114,67	16.400	<b>14.200</b>	8.700	7.300	7.300
53	15	<b>+ Transferaufwendungen</b>	<b>661.115,87</b>	<b>723.200</b>	<b>777.000</b>	<b>804.700</b>	<b>840.100</b>	<b>836.600</b>
		531200 Zuweisungen an Gemeinden/ GV	54.478,63	50.000	<b>50.000</b>	52.000	52.000	54.000
		531210 Zuweisungen an Gemeinden/ GV	0,00	12.500	<b>4.000</b>	4.000	4.000	4.000
		531300 Zuweisungen an Zweckverbände und dergl.	24.462,39	24.500	<b>24.900</b>	24.900	24.900	24.900
		531700 Zuschüsse an private Unternehmen	310,00	400	<b>400</b>	400	400	400
		531800 Zuschüsse an übrige Bereiche	3.508,40	3.800	<b>3.800</b>	3.900	3.900	3.900
		534100 Gewerbesteuerumlage	9.615,00	10.100	<b>10.500</b>	10.500	10.500	10.500
		537210 Kreisumlage	251.736,00	274.000	<b>304.200</b>	308.100	327.800	334.100
		537220 Amtsumlage	185.205,13	200.800	<b>224.800</b>	232.600	240.900	237.600
		537230 Zusatzamtsumlage	131.800,32	147.100	<b>154.400</b>	168.300	175.700	167.200
54	16	<b>+ sonstige ordentliche Aufwendungen</b>	<b>131.235,48</b>	<b>123.500</b>	<b>129.000</b>	<b>130.400</b>	<b>131.800</b>	<b>131.800</b>
		542100 Aufwendungen für ehrenamtliche und sonstige Tätigkeit	11.291,54	12.500	<b>12.500</b>	12.500	12.500	12.500
		542900 Sonstige Aufwendungen für die Inanspruchnahme von Rechten und Diensten	1.162,58	1.300	<b>1.300</b>	1.300	1.300	1.300
		543100 Geschäftsaufwendungen	3.390,74	11.000	<b>5.300</b>	4.300	4.300	4.300
		544100 Steuern, Versicherungen, Schadensfälle KapSt KST GewSt SolZ	6.953,61	6.700	<b>6.800</b>	6.800	6.800	6.800
		544101 Körperschaftsteuer	17.489,00	11.500	<b>11.500</b>	11.500	11.500	11.500
		544108 Solidaritätszuschlag KSt	961,89	800	<b>800</b>	800	800	800
		544110 Gewerbesteuer	15.748,00	12.000	<b>12.000</b>	12.000	12.000	12.000
		544130 Kapitalertragsteuer	18.239,85	14.000	<b>14.000</b>	14.000	14.000	14.000
		544133 Solidaritätszuschlag KapSt	1.003,19	800	<b>800</b>	800	800	800
		545200 Erstattung Verwaltungskosten an Gemeinden/ GV	4.550,79	3.100	<b>3.400</b>	3.400	3.400	3.400
		545250 Betriebskostenerstattung an Gemeinden/ GV	16,20	200	<b>200</b>	200	200	200
		545700 Erstattung an private Unternehmen	46.955,42	47.400	<b>55.000</b>	57.400	58.800	58.800
		545800 Erstattung an übrige Bereiche	3.369,47	2.200	<b>5.400</b>	5.400	5.400	5.400
		547100 Wertveränderungen bei Sachanlagen	53,20	0	<b>0</b>	0	0	0
		548900 Sonstige ordentliche Aufwendungen	50,00	0	<b>0</b>	0	0	0

Ertrags- und Aufwandsarten			Ergebnis 2021 in EUR	Ansatz 2022 in EUR	Ansatz 2023 in EUR	Planung 2024 in EUR	Planung 2025 in EUR	Planung 2026 in EUR
1 <sup>1</sup>	2 <sup>2</sup>	3	4	5	6	7	8	9
	17	= ordentliche Aufwendungen (= Zeilen 11 bis 16)	1.328.119,62	1.516.600	1.679.900	1.616.300	1.659.000	1.656.800
	18	= Ergebnis der laufenden Verwaltungstätigkeit (= Zeilen 10 / 17)	205.434,57	160.400	136.800	253.500	234.800	256.400
46	19	+ Finanzerträge	1.050,00	800	500	200	100	100
		461500 Zinserträge von verbundenen Unternehmen, Beteiligungen und Sondervermögen	1.050,00	700	400	100	0	0
		461700 Zinserträge von Kreditinstituten	0,00	100	100	100	100	100
55	20	- Zinsen und sonstige Finanzaufwendungen	7.840,22	7.100	6.200	5.300	4.500	3.600
		551700 Zinsaufwendungen an Kreditinstitute	7.794,22	7.000	6.100	5.200	4.400	3.500
		559200 Verzinsung von Steuernachforderungen	46,00	100	100	100	100	100
	21	= Finanzergebnis (= Zeilen 19 und 20)	-6.790,22	-6.300	-5.700	-5.100	-4.400	-3.500
	22	= ordentliches Ergebnis (= Zeilen 18 und 21)	198.644,35	154.100	131.100	248.400	230.400	252.900
49	23	+ außerordentliche Erträge	0,00	0	0	0	0	0
59	24	- außerordentliche Aufwendungen	0,00	0	0	0	0	0
	25	= außerordentliches Ergebnis (= Zeilen 23 und 24)	0,00	0	0	0	0	0
	26	= Jahresergebnis (= Zeilen 22 und 25)	198.644,35	154.100	131.100	248.400	230.400	252.900

Nachrichtlich: Erträge und Aufwendungen aus internen Leistungsbeziehungen		Ergebnis 2021 in EUR	Ansatz 2022 in EUR	Ansatz 2023 in EUR	Planung 2024 in EUR	Planung 2025 in EUR	Planung 2026 in EUR
48	Erträge aus internen Leistungsbeziehungen	15.731,26	8.000	16.300	15.900	15.700	15.700
	481100 Erträge aus internen Leistungsbeziehungen	0,00	0	10.200	10.200	10.200	10.200
	481120 Erträge aus internen Leistungsbeziehungen Verzinsung Anlagekapital	8.660,26	8.000	6.100	5.200	4.500	4.500
	481130 Erträge aus internen Leistungsbeziehungen Verzinsung erwirtschaftete AfA	7.071,00	0	0	500	1.000	1.000
58	- Aufwendungen aus internen Leistungsbeziehungen	15.731,26	8.000	16.300	15.900	15.700	15.700
	581100 Aufwendungen aus internen Leistungsbeziehungen	0,00	0	10.200	10.200	10.200	10.200
	581120 Aufwendungen aus internen Leistungsbeziehungen Verzinsung Anlagekapital	8.660,26	8.000	6.100	5.200	4.500	4.500
	581130 Aufwendungen aus internen Leistungsbeziehungen Verzinsung erwirtschaftete AfA	7.071,00	0	0	500	1.000	1.000
	Ergebnis aus internen Leistungsbeziehungen	0,00	0	0	0	0	0

<sup>1</sup> Die Ziffern geben an, in welchen Kontengruppen und Kontenarten veranschlagt wird.

<sup>2</sup> laufende Nummerierung der Zeile

<sup>3</sup> Jahresüberschuss / Jahresfehlbetrag

Finanzplan<sup>1</sup>

Einzahlungs- und Auszahlungsarten			Ergebnis 2021 in EUR	Ansatz 2022 in EUR	Ansatz 2023 in EUR	Planung 2024 in EUR	Planung 2025 in EUR	Planung 2026 in EUR	Planung 2027 in TEUR <sup>2</sup>
1 <sup>3</sup>	2 <sup>4</sup>	3	4	5	6	7	8	9	10
60	1	Steuern und ähnliche Abgaben	649.331,37	729.700	<b>833.900</b>	847.600	859.800	872.900	
		601100 Grundsteuer A	2.907,79	2.900	<b>2.900</b>	2.900	2.900	2.900	
		601200 Grundsteuer B	141.911,76	141.800	<b>142.000</b>	143.000	144.600	145.100	
		601300 Gewerbesteuer	98.931,47	103.000	<b>108.000</b>	108.000	108.000	108.000	
		602100 Gemeindeanteil an der Einkommenssteuer	213.989,00	210.100	<b>241.600</b>	253.600	263.700	275.800	
		602200 Gemeindeanteil an der Umsatzsteuer	16.781,00	13.900	<b>15.000</b>	15.300	15.400	15.500	
		603200 Hundesteuer	4.487,50	4.600	<b>4.800</b>	4.800	4.800	4.800	
		603400 Zweitwohnungssteuer	150.006,85	230.000	<b>295.700</b>	295.700	295.700	295.700	
		605100 Leistungen nach dem Familienlastenausgleich	20.316,00	23.400	<b>23.900</b>	24.300	24.700	25.100	
61	2	+ Zuwendungen und allgemeine Umlagen	224.040,43	258.700	<b>302.300</b>	314.200	320.300	326.700	
		611100 Schlüsselzuweisungen	213.936,00	255.800	<b>297.900</b>	309.800	315.900	322.200	
		613110 Allgemeine Zuweisungen vom Land	4.425,32	2.900	<b>4.400</b>	4.400	4.400	4.400	
		613120 Allgemeine Zuweisungen vom Land	5.679,11	0	<b>0</b>	0	0	0	
		614700 Zuschüsse für laufende Zwecke von privaten Unternehmen	0,00	0	<b>0</b>	0	0	100	
62	3	+ sonstige Transfereinzahlungen	0,00	0	<b>0</b>	0	0	0	
63	4	+ öffentlich-rechtliche Leistungsentgelte	468.326,13	534.300	<b>524.700</b>	552.000	557.700	557.700	
		631100 Verwaltungsgebühren	17.505,00	10.000	<b>10.000</b>	10.000	10.000	10.000	
		632100 Benutzungsgebühren und ähnliche Entgelte	410.196,32	483.600	<b>474.800</b>	502.100	507.800	507.800	
		636100 Zweckgebundene Abgaben	40.624,81	40.700	<b>39.900</b>	39.900	39.900	39.900	
641-642, 646	5	+ privatrechtliche Leistungsentgelte	81.507,71	84.000	<b>85.900</b>	85.900	85.900	85.900	
		641100 Mieten und Pachten	80.656,71	83.700	<b>85.600</b>	85.600	85.600	85.600	
		642100 Einzahlungen aus Verkauf	851,00	300	<b>300</b>	300	300	300	
648	6	+ Kostenerstattungen und Kostenumlagen	45.852,37	17.500	<b>17.300</b>	17.500	17.500	17.500	
		648200 Erstattungen von Gemeinden/ GV	8.964,29	8.300	<b>8.300</b>	8.300	8.300	8.300	
		648500 Erstattungen von verbundenen Unternehmen, Beteiligungen und Sondervermögen	1.800,00	1.800	<b>1.800</b>	1.800	1.800	1.800	
		648700 Erstattungen von privaten Unternehmen	7.716,53	5.900	<b>5.700</b>	5.900	5.900	5.900	
		648800 Erstattungen von übrigen Bereichen	27.371,55	1.500	<b>1.500</b>	1.500	1.500	1.500	
65	7	+ sonstige Einzahlungen	53.961,14	31.200	<b>31.200</b>	31.200	31.200	42.900	
		651100 Konzessionsabgaben	30.581,00	31.200	<b>31.200</b>	31.200	31.200	31.200	
		652101 Körperschaftsteuer	1.273,00	0	<b>0</b>	0	0	0	
		652108 Solidaritätszuschlag KSt	70,02	0	<b>0</b>	0	0	0	
		652110 Gewerbesteuer	953,60	0	<b>0</b>	0	0	0	
		653100 Einzahlungen Umsatzsteuer UST	11.544,75	0	<b>0</b>	0	0	0	
		653199 Einzahlungen aus UST-VZ UST	9.488,74	0	<b>0</b>	0	0	0	
		656200 Säumniszuschläge	50,00	0	<b>0</b>	0	0	0	
		659100 Sonstige Finanzeinzahlungen	0,03	0	<b>0</b>	0	0	11.700	
66	8	+ Zinsen und sonstige Finanzeinzahlungen	1.087,50	900	<b>600</b>	300	200	8.200	
		661500 Zinseinzahlungen von verb. Unternehmen, Beteiligungen und Sondervermögen	1.087,50	700	<b>400</b>	100	0	0	
		661700 Zinseinzahlungen von Kreditinstituten	0,00	100	<b>100</b>	100	100	8.100	
		669200 Verzinsung von Steuernachforderungen und Steuererstattungen	0,00	100	<b>100</b>	100	100	100	
	9	<b>= Einzahlungen aus laufender Verwaltungstätigkeit (= Zeilen 1 bis 8)</b>	<b>1.524.106,65</b>	<b>1.656.300</b>	<b>1.795.900</b>	<b>1.848.700</b>	<b>1.872.600</b>	<b>1.911.800</b>	
70	10	Personalauszahlungen	84.392,20	103.100	<b>126.400</b>	127.700	128.700	129.900	
		701200 Dienstbezüge Arbeitnehmerinnen und Arbeitnehmer	64.881,31	74.300	<b>92.700</b>	93.300	93.900	94.500	
		701900 Dienstbezüge sonstige Beschäftigungsentgelte	885,00	6.800	<b>6.800</b>	6.800	6.800	6.800	
		702200 Beiträge zu Versorgungskassen Arbeitnehmerinnen und Arbeitnehmer	4.137,23	5.300	<b>6.600</b>	6.900	7.000	7.200	

Einzahlungs- und Auszahlungsarten			Ergebnis 2021 in EUR	Ansatz 2022 in EUR	Ansatz 2023 in EUR	Planung 2024 in EUR	Planung 2025 in EUR	Planung 2026 in EUR	Planung 2027 in TEUR <sup>2</sup>
1 <sup>3</sup>	2 <sup>4</sup>	3	4	5	6	7	8	9	10
		703100 Sozialversicherungsbeiträge Beamtinnen und Beamte	617,40	800	800	800	800	800	
		703200 Sozialversicherungsbeiträge Arbeitnehmerinnen und Arbeitnehmer	13.871,26	15.600	19.200	19.600	19.900	20.300	
		704100 Beihilfen und Unterstützungsleistungen und dgl. für Beschäftigte	0,00	300	300	300	300	300	
71	11	+ Versorgungsauszahlungen	0,00	0	0	0	0	0	
72	12	+ Auszahlungen für Sach- und Dienstleistungen	288.149,90	363.800	479.900	384.800	387.000	422.500	
		721100 Unterhaltung der Grundstücke und baulichen Anlagen	53.095,31	71.600	214.400	119.400	119.400	119.400	
		722100 Unterhaltung des sonstigen unbeweglichen Vermögens	29.492,20	29.000	34.500	29.500	29.500	29.500	
		722110 Unterhaltung des sonstigen unbeweglichen Vermögens	1.694,80	2.200	2.200	2.200	2.200	2.200	
		723100 Mieten und Pachten	6.526,00	6.600	6.600	6.600	6.600	6.600	
		724100 Bewirtschaftung der Grundstücke, baulichen Anlagen usw.	167.400,46	178.600	145.900	150.300	152.200	184.700	
		724110 Bewirtschaftung der Grundstücke, baulichen Anlagen usw.	14.713,04	14.000	14.000	14.500	14.500	14.500	
		724120 Bewirtschaftung der Grundstücke, baulichen Anlagen usw.	0,00	3.900	3.900	3.900	3.900	3.900	
		725100 Haltung von Fahrzeugen	3.825,64	5.000	5.500	5.500	5.800	5.800	
		726100 Dienst- und Schutzkleidung, persönliche Ausrüstungsgegenstände	324,90	900	900	900	900	900	
		727100 Besondere Verwaltungs- und Betriebsauszahlungen	3.985,45	10.500	10.500	10.500	10.500	13.500	
		729100 Auszahlungen für sonstige Dienstleistungen	7.092,10	41.500	41.500	41.500	41.500	41.500	
75	13	+ Zinsen und sonstige Finanzauszahlungen	7.840,22	7.100	6.200	5.300	4.500	26.700	
		751700 Zinsauszahlungen an Kreditinstitute	7.794,22	7.000	6.100	5.200	4.400	3.500	
		759200 Verzinsung von Steuernachzahlungen	46,00	100	100	100	100	23.200	
73	14	+ Transferauszahlungen	658.615,04	721.100	774.900	802.500	837.900	838.100	
		731200 Zuweisungen an Gemeinden/ GV	54.478,63	50.000	50.000	52.000	52.000	54.000	
		731210 Zuweisungen an Gemeinden/ GV	0,00	12.500	4.000	4.000	4.000	4.000	
		731300 Zuweisungen an Zweckverbände und dergl.	24.462,39	24.500	24.900	24.900	24.900	24.900	
		731700 Zuschüsse an private Unternehmen	310,00	400	400	400	400	400	
		731800 Zuschüsse an übrige Bereiche	2.041,57	1.700	1.700	1.700	1.700	5.400	
		734100 Gewerbesteuerumlage	8.581,00	10.100	10.500	10.500	10.500	10.500	
		737210 Kreisumlage	251.736,00	274.000	304.200	308.100	327.800	334.100	
		737220 Amtsumlage	185.205,13	200.800	224.800	232.600	240.900	237.600	
		737230 Zusatzamtsumlage	131.800,32	147.100	154.400	168.300	175.700	167.200	
74	15	+ sonstige Auszahlungen	141.282,47	125.600	131.100	132.600	134.000	304.500	
		742100 Auszahlungen für ehrenamtliche und sonstige Tätigkeit	11.291,54	12.500	12.500	12.500	12.500	13.000	
		742900 Sonstige Auszahlungen für die Inanspruchnahme von Rechten und Diensten	1.162,58	1.300	1.300	1.300	1.300	1.400	
		743100 Geschäftsauszahlungen	3.439,22	11.000	5.300	4.300	4.300	29.500	
		744100 Steuern, Versicherungen, Schadensfälle	6.953,61	6.700	6.800	6.800	6.800	9.800	
		744101 Körperschaftsteuer	17.489,00	11.500	11.500	11.500	11.500	11.500	
		744108 Solidaritätszuschlag KSt	961,89	800	800	800	800	800	
		744110 Gewerbesteuer	15.748,00	12.000	12.000	12.000	12.000	12.000	
		744130 Kapitalertragsteuer	18.239,85	14.000	14.000	14.000	14.000	14.000	
		744133 Solidaritätszuschlag KapSt	1.003,19	800	800	800	800	800	
		745200 Erstattung Verwaltungskosten an Gemeinden/ GV	4.585,19	3.100	3.400	3.400	3.400	3.400	
		745250 Betriebskostenerstattung an Gemeinden/ GV	0,00	200	200	200	200	200	
		745700 Erstattung an private Unternehmen	37.554,90	47.400	55.000	57.400	58.800	200.400	
		745800 Erstattung an übrige Bereiche	1.946,78	4.300	7.500	7.600	7.600	7.700	
		747100 Auszahlungen Vorsteuer UST	12.791,10	0	0	0	0	0	

Einzahlungs- und Auszahlungsarten			Ergebnis 2021 in EUR	Ansatz 2022 in EUR	Ansatz 2023 in EUR	Planung 2024 in EUR	Planung 2025 in EUR	Planung 2026 in EUR	Planung 2027 in TEUR <sup>2</sup>
1 <sup>3</sup>	2 <sup>4</sup>	3	4	5	6	7	8	9	10
		747499 Auszahlungen aus UST-VZ UST	8.065,62	0	0	0	0	0	
		748900 Sonstige ordentliche Auszahlungen	50,00	0	0	0	0	0	
	16	<b>= Auszahlungen aus laufender Verwaltungstätigkeit (=Zeilen 10 bis 15)</b>	<b>1.180.279,83</b>	<b>1.320.700</b>	<b>1.518.500</b>	<b>1.452.900</b>	<b>1.492.100</b>	<b>1.721.700</b>	
	17	<b>= Saldo aus laufender Verwaltungstätigkeit (= Zeilen 9 / 16)</b>	<b>343.826,82</b>	<b>335.600</b>	<b>277.400</b>	<b>395.800</b>	<b>380.500</b>	<b>190.100</b>	
681	18	Einzahlungen aus Zuweisungen und Zuschüssen für Investitionen und Investitionsförderungsmaßnahmen	42.041,14	183.300	290.000	0	0	0	
		681000 Investitionszuweisungen vom Bund	0,00	123.700	230.000	0	0	0	
		681100 Investitionszuweisungen vom Land	0,00	59.600	60.000	0	0	0	
		681700 Investitionszuschüsse von privaten Unternehmen	5.000,00	0	0	0	0	0	
		681800 Investitionszuschüsse von übrigen Bereichen	37.041,14	0	0	0	0	0	
682	19	+ Einzahlungen aus der Veräußerung von Grundstücken und Gebäuden	5.320,00	0	0	0	0	0	
		682100 Einzahlungen aus der Veräußerung von Grundstücken und Gebäuden	5.320,00	0	0	0	0	0	
683	20	+ Einzahlungen aus der Veräußerung von beweglichem Anlagevermögen	0,00	0	0	0	0	0	
684	21	+ Einzahlungen aus der Veräußerung von Finanzanlagen	0,00	0	0	0	0	0	
685	22	+ Einzahlungen aus der Abwicklung von Baumaßnahmen	0,00	0	0	0	0	0	
686	23	+ Einzahlungen aus Rückflüssen (für Investitionen und Investitionsförderungsmaßnahmen Dritter)	7.500,00	7.500	7.500	7.500	0	0	
		686530 Laufzeit 5 Jahre und mehr	7.500,00	7.500	7.500	7.500	0	0	
688	24	+ Einzahlungen aus Beiträgen u.ä. Entgelten	0,00	0	0	0	0	0	
689	25	+ sonstige Investitionseinzahlungen	0,00	0	0	0	0	0	
	26	<b>= Einzahlungen aus Investitionstätigkeit (= Zeilen 18 bis 25)</b>	<b>54.861,14</b>	<b>190.800</b>	<b>297.500</b>	<b>7.500</b>	<b>0</b>	<b>0</b>	
781	27	Auszahlungen von Zuweisungen und Zuschüssen für Investitionen und Investitionsförderungsmaßnahmen	6.718,95	0	0	0	0	0	0
		781500 Zuschüsse an verbundene Unternehmen, Beteiligungen und Sondervermögen	6.718,95	0	0	0	0	0	0
782	28	+ Auszahlungen für den Erwerb von Grundstücken und Gebäuden	0,00	0	0	0	0	0	0
		782100 Erwerb von Grundstücken und Gebäuden	0,00	0	0	0	0	0	0
783	29	+ Auszahlungen für den Erwerb von beweglichem Anlagevermögen	7.781,79	3.000	0	0	0	0	0
		783100 Auszahlungen aus dem Erwerb von beweglichen Sachen des Anlagevermögens (oberhalb Wertgrenze 1.000,-€)	7.443,64	3.000	0	0	0	0	0
		783200 Auszahlungen aus dem Erwerb von beweglichen Sachen des Anlagevermögens (Wertgrenze 150,- bis 1.000,-€)	338,15	0	0	0	0	0	0
784	30	+ Auszahlungen für den Erwerb von Finanzanlagen	0,00	0	0	0	0	0	0
785	31	+ Auszahlungen für Baumaßnahmen	65.764,20	294.200	540.000	0	0	0	0
		785100 Auszahlungen aus Hochbaumaßnahmen	11.781,00	129.100	130.000	0	0	0	0
		785200 Auszahlungen aus Tiefbaumaßnahmen Erläuterungen: Sanierung Radweg am Noor	53.983,20	165.100	310.000	0	0	0	0
		785300 Auszahlungen aus sonstigen Baumaßnahmen Erläuterungen: Erneuerung Straßenbeleuchtung Maasholm-Dorf Einrichtung gebührenpflichtiger Großparkplatz	0,00	0	100.000	0	0	0	0

Einzahlungs- und Auszahlungsarten			Ergebnis 2021 in EUR	Ansatz 2022 in EUR	Ansatz 2023 in EUR	Planung 2024 in EUR	Planung 2025 in EUR	Planung 2026 in EUR	Planung 2027 in TEUR <sup>2</sup>
1 <sup>3</sup>	2 <sup>4</sup>	3	4	5	6	7	8	9	10
786	32	+ Auszahlungen für die Gewährung von Ausleihungen (für Investitionen und Investitionsförderungsmaßnahmen Dritter)	0,00	0	0	0	0	0	0
787	33	+ sonstige Investitionsauszahlungen	0,00	0	0	0	0	0	0
	<b>34</b>	<b>= Auszahlungen aus Investitionstätigkeit (= Zeilen 27 bis 33)</b>	<b>80.264,94</b>	<b>297.200</b>	<b>540.000</b>	<b>0</b>	<b>0</b>	<b>0</b>	<b>0</b>
	<b>35</b>	<b>= Saldo aus Investitionstätigkeit (= Zeilen 26 / 34)</b>	<b>-25.403,80</b>	<b>-106.400</b>	<b>-242.500</b>	<b>7.500</b>	<b>0</b>	<b>0</b>	
672	35a	Einzahlungen aus fremden Finanzmitteln	0,00						
772	35b	Auszahlungen aus fremden Finanzmitteln	0,00						
	<b>35c</b>	<b>Saldo aus fremden Finanzmitteln</b>	<b>0,00</b>						
	<b>36</b>	<b>= Finanzmittelüberschuss/-fehlbetrag (= Zeilen 17, 35, 35c und 35f)</b>	<b>318.423,02</b>	<b>229.200</b>	<b>34.900</b>	<b>403.300</b>	<b>380.500</b>	<b>190.100</b>	
692	37	+ Aufnahme von Krediten für Investitionen und Investitionsförderungsmaßnahmen	0,00	0	0	0	0	0	
695	38	+ Einzahlungen aus Rückflüssen von Darlehen aus der Anlage liquider Mittel	0,00	0	0	0	0	0	
693	39	+ Aufnahme von Kassenkrediten (ohne Kontokorrent)	0,00						
792	40	- Tilgung von Krediten für Investitionen und Investitionsförderungsmaßnahmen	22.500,00	22.500	22.500	22.500	22.500	22.500	
		792730 Laufzeit 5 Jahre und mehr Euro-Währung (fester Zins)	22.500,00	22.500	22.500	22.500	22.500	22.500	
795	41	- Auszahlungen aus der Gewährung von Darlehen zur Anlage liquider Mittel	0,00	0	0	0	0	0	
793	42	- Tilgung von Kassenkrediten (ohne Kontokorrent)	0,00	0	0	0	0	0	
	<b>43</b>	<b>= Saldo aus Finanzierungstätigkeit</b>	<b>-22.500,00</b>	<b>-22.500</b>	<b>-22.500</b>	<b>-22.500</b>	<b>-22.500</b>	<b>-22.500</b>	
	<b>44</b>	<b>= Finanzmittelsaldo (=Zeilen 36 + 43)</b>	<b>295.923,02</b>	<b>206.700</b>	<b>12.400</b>	<b>380.800</b>	<b>358.000</b>	<b>167.600</b>	
	45	+ Finanzmittelbestand am Anfang des Haushaltsjahres	0,00	0	0	0	0	0	
	46	- Anfangsbestand Kassenkredite aus Kontokorrent	0,00						
332	47	+ Endbestand Kassenkredite aus Kontokorrent	0,00						
	<b>48</b>	<b>= Finanzmittelbestand zum Ende des Haushaltsjahres (=Zeilen 44 bis 47)</b>	<b>295.923,02</b>	<b>206.700</b>	<b>12.400</b>	<b>380.800</b>	<b>358.000</b>	<b>167.600</b>	

<sup>1</sup> Bei Ämtern sind zusätzlich die Zeilen 35d (Kto. 673 Einzahlungen für amtsangehörige Gemeinde), 35f (Kto. 773 Auszahlungen für amtsangehörige Gemeinde) und 35e (Saldo aus Ein- und Auszahlungen für amtsangehörige Gemeinden) auszuweisen. Hier sind jedoch lediglich die Ergebnisse des Vorjahres (Spalte 4) anzugeben; Eine Planung erfolgt nicht. Der vorgenannte Saldo ist bei der Berechnung des Finanzmittelüberschuss / -fehlbetrags in der Spalte 36 zu berücksichtigen.

<sup>2</sup> Angaben nur in Zeilen 27 bis 34; kein Pflichtbestandteil des Finanzplans. Beträge in Spalte 10 können in TEUR angegeben werden, Rundungsdifferenzen sind zulässig.

<sup>3</sup> Die Ziffern geben an, in welchen Kontengruppen und Kontenarten veranschlagt wird.

<sup>4</sup> laufende Nummerierung der Zeile



<i>Betreff</i> <b>Klimaschutzmanagement in der Gemeinde Maasholm Beratung und Beschlussfassung über den Beitritt zur Klimaschutzregion Flensburg -Rückenwind-</b>
--

<i>Sachbearbeitende Dienststelle:</i> <b>Bauamt</b>	<i>Datum</i> 10.11.2022
<i>Sachbearbeitung:</i> Johannes Volpert	

<i>Beratungsfolge (Zuständigkeit)</i>	<i>Sitzungstermin</i>	<i>Status</i>
Gemeindevertretung der Gemeinde Maasholm (Beratung und Beschluss)		Ö

**Sachverhalt:**

40 Gemeinden des Kreises Schleswig-Flensburg haben sich vertraglich dazu verpflichtet, bis zum Jahr 2050 den Energieverbrauch um 50% und den CO2-Ausstoß um 100% zu reduzieren. Diese Gemeinden bilden die Klimaschutzregion Flensburg die vom 01.07.2016 bis zum 30.06.2020 durch das Bundesministerium für Umwelt, Naturschutz und nukleare Sicherheit im Rahmen des Förderprogramms "Masterplan 100% Klimaschutz" gefördert wurde. Nach Ablauf des Förderprogramms haben sich die vorwiegend ländlich geprägten Gemeinden dazu entschlossen, sich auch weiterhin für den Klimaschutz vor Ort unter dem Motto "Rückenwind - Gemeinsam fürs Klima" einzusetzen.

Energiemanagement, Quartierskonzepte, Klimabildung in Kitas, Beschaffung kommunaler E-Fahrzeuge sowie Ladeinfrastruktur, Blühflächen, Nährstoffmanagement in der Landwirtschaft und Radwegeausbau sind nur einige der Projekte, welche die Mitgliedsgemeinden bereits in den vergangenen Jahren erfolgreich auf den Weg gebracht haben. Hierzu wurden durch das Klimaschutzmanagement mit Stand Juni 2022 bisher ca. 1.94 Mio € Fördermittel (entsprechen 70 %) bei einem Maßnahmenvolumen von ca. 2.75 Mio.€ für 31 Einzelprojekte eingeworben.

Aus dem Amt Geltinger Bucht sind inzwischen bereits die Gemeinden Steinbergkirche, Gelting und Rabenholz der Klimaschutzregion Flensburg beigetreten.

Am 24.10.2022 fand auf Einladung des Bürgermeisters Hans-Heinrich Franke eine abendliche Infoveranstaltung für Vertreter der Gemeinden Hasselberg und Maasholm statt. Frau Manuela Wunderlich, Klimaschutzmanagerin der Klimaschutzregion Flensburg, stellte hierbei ihre Tätigkeit, die Arbeitsfelder und Optionen für die Gemeinden vor. Eine Präsentation hierzu ist der Vorlage angefügt.

Eine Mitgliedschaft kostet nach einem Einwohnerschlüssel z.Zt. 1,97 € pro Einwohner/Jahr und wird über einen öffentlich-rechtlichen Vertrag mit einer Laufzeit von 5 Jahren fixiert. Der offizielle Beitritt ist zweimal im Jahr jeweils zum 01.01. oder 01.07. möglich.

Im Vorstand der Klimaschutzregion Flensburg für das Amt Geltinger Bucht sind derzeit Johannes Volpert (Verwaltung) sowie Johannes Erichsen (als Vertreter).

**Beschlussvorschlag:**

Die Gemeindevertretung beschließt den Beitritt der Gemeinde Maasholm in die Klimaschutzregion Flensburg und ermächtigt den Bürgermeister, den entsprechenden öffentlich-rechtlichen Vertrag zu unterzeichnen.

**Anlagen:**



# Klimaschutzregion Flensburg

Stand 28.06.2022

Dr. Maria Hock, Klimaschutzmanagerin Region Flensburg



## Unsere Ziele

- 1 Halbierung des Endenergieverbrauchs
- 2 CO2-Neutralität
- 3 Gesellschaftlicher Wandel

## Unsere Aufgaben



Kommunaler Einflussbereich



Gewerbe



Private Haushalte



Klimabildung



Energie



Mobilität

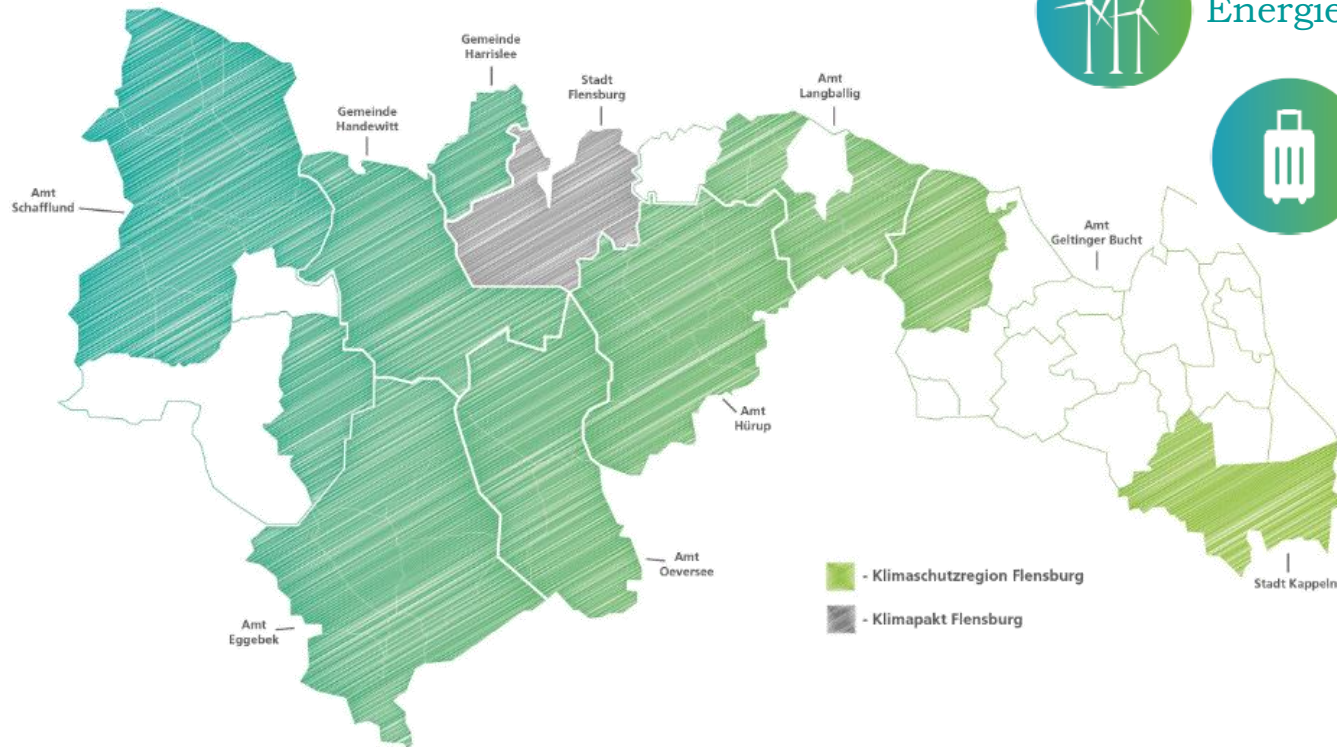


Landwirtschaft



Tourismus

## Unsere Region



Manuela Wunderlich & Dr. Maria Hock

# Tätigkeiten des KSM



**Information/ Beratung**

**Projektentwicklung/  
Maßnahmenumsetzung**

**Presse- und  
Öffentlichkeitsarbeit**

**Fördermittelakquise**

**CO<sub>2</sub>-Bilanzierung**

**zentrales  
Energiemanagement  
kommunaler Gebäude  
(ab 10/22)**

**Netzwerkarbeit**

# Projekte – kommunaler Einflussbereich



## LED-Sanierung

- Straßenbeleuchtung (u.a. Harrislee, Ausacker, Husby, Wanderup, Steinbergkirche...)
- Innenbeleuchtung (Kita + DLZ Eggebek)
- Flutlicht (Sportplätze Jörl, Eggebek)



## Energetische Gebäudesanierung

- BEG – Bundesförderung für effiziente Gebäude (Heizungserneuerung FWGH Maasbüll, Seniorenwohnanlage Freienwill)
- Informationen für Privathaushalte

## Energetische Quartierssanierung

- (Nah-) Wärme-konzepte (Amt Hürup, Amt Eggebek, Handewitt) und komm. Wärme-planung (Tarp, Kappeln)
- Beratung zu PV-Freiflächenanlagen (u.a. Handewitt, Böxlund)

# Projekte - Mobilität



## komm. Fuhrpark & LIS

- Ausbau (nicht) öffentl. Ladepunkte
- Dienst-PKW
- Nutzfahrzeuge



## (Elektro-)Carsharing & Mitfahren

- Dörpsmobile/Lastenräder (Fjordbeweger)

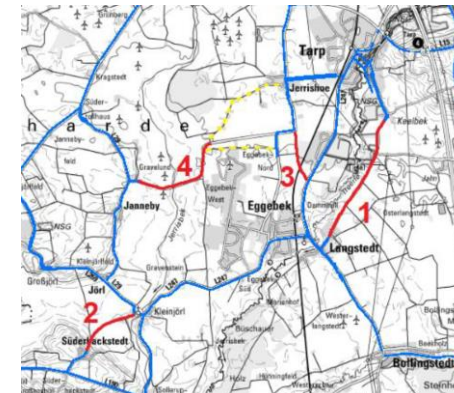


- Mitfahrbanken + App



## Radverkehr

- Radwegausbau/-sanierung
- Abstellanlagen
- Servicestationen
- E-Bike-Ladesäulen
- Wegweisung



# Projekte - Klimabildung



## Kita-Projekte

- KlimaKig 1+2: Klimabildung für Vorschulkinder ab 09/2022 in mind. 12 Einrichtungen in der Klimaschutzregion



## Schulprojekte

- Klimatheater



- Berufsschulen SL/RD



## Erwachsenenbildung & ÖA







# Administratives

- Beitritt zum 01.01. oder 01.07. eines Jahres möglich (mind. bis 06/2025)
- Beitrag: 1,97€/EW jährlich
- Basis: öffentlich-rechtlicher Vertrag der Klimaschutzregion Flensburg
- Klimaschutzmanagement: aktuell 65h/Woche
- Energiemanagement: zusätzl. 30h/Woche (10/2022-09/2025)
- Vorstand (3 Sitzungen/Jahr)
- Bürgermeister\*innenrunde (1 Sitzung/Jahr)



Mitteleinwerbung KSM  
07/2016 – 06/2020

Projekt (Fördermittelgeber)	Volumen [€]	Förderung (Quote)	Status
• Klimaschutzkonzept Energieolympiade SH (EKSH)	15.000	<b>15.000 (100 %)</b>	<b>1. Preis</b>
• Mitfahrbänke Region (BMU)	73.700	<b>70.015 (95 %)</b>	<b>bewilligt</b>
• Drittmittel zum Stromsparcheck-Eigenanteil (SH NETZ AG)	10.000	<b>1.500 (15 %)</b>	<b>bewilligt</b>
• EMONO (Aktivregionen)	99.805	<b>61.950 (62 %)</b>	<b>bewilligt</b>
• KlimaKiG (EKSH)	18.400	<b>11.960 (65 %)</b>	<b>bewilligt</b>
• KlimaSail Landaktion (BINGO!)	15.000	<b>1.400 (9 %)</b>	<b>bewilligt</b>
• KlimaLab (BMU)	41.390	<b>34.390 (83 %)</b>	<b>bewilligt</b>
• Ausgewählte Maßnahme: Fuhrparkersatz (BMU)	117.775	<b>58.888 (50 %)</b>	<b>bewilligt</b>
• Natur & Technik, Bildungshaus Tüdal (EKSH)	92.790	<b>92.790 (100 %)</b>	<b>bewilligt</b>
• Was kommt nach dem EEG? (EKSH)	2.778	<b>2.778 (100 %)</b>	<b>bewilligt</b>
• Klimafreundliches Drehkreuz Jörl (BMU)	1.100.000	<b>617.700 (56 %)</b>	<b>bewilligt</b>
• Wir kochen! Von hier! Ohne Reste! (EKSH)	3.350	<b>3.350 (100%)</b>	<b>bewilligt</b>
• LED-Sanierung Amt Eggebek (BMU)	67.950	<b>13.590 (20%)</b>	<b>bewilligt</b>
• Ladeinfrastruktur (BMVI)	57.553	<b>23.021 (40%)</b>	<b>bewilligt</b>
• „Stromfresser“-Wettbewerb (EKSH)	3.200	<b>3.200 (100%)</b>	<b>bewilligt</b>
• Radwegausbau Janneby (BMU)	46.745	<b>18.698 (40%)</b>	<b>bewilligt</b>
<b>Gesamt:</b>	<b>1.765.436</b>	<b>1.030.230 (58%)</b>	



Mittelinwerbung KSM  
07/2020 – 06/2022

Projekt (Fördermittelgeber)	Volumen [€]	Förderung (Quote)	Status
• LED-Sanierung Husby/Ausacker (BMU)	38.325	11.497 (30 %)	bewilligt
• Quartierskonzepte Amt Eggebek (KfW + IB.SH)	225.000	191.250 (85 %)	bewilligt
• Errichtung LED-Beleuchtung am Radweg Jerrishoe (BMU)	22.015	6.604 (30 %)	bewilligt
• Sanierungsmanagement Hürup/Maasbüll/Husby (KfW+IB.SH)	949.000	711.750 (75 %)	bewilligt
• Klimaangepasster Schulhof Wanderup (AktivRegion)	78.229	40.026 (51 %)	bewilligt
• Fahrradabstellanlagen/Servicestationen Steinbergkirche (BMVI)	15.708	14.596 (93 %)	bewilligt
• Radwegausbau Süderhackstedt (BMVI)	610.000	549.000 (90 %)	bewilligt
• Radverkehrskonzept Harrislee (AktivRegion)	50.000	25.020 (50 %)	bewilligt
• LED-Sanierung Straßenbeleuchtung Weesby (BMU)	28.955	8.686 (30 %)	bewilligt
• Radwegausbau Weesby-Medelby (BMVI)	421.305	210.652 (50 %)	bewilligt
• LED-Sanierung Innenbeleuchtung (BMU)	117.282	41.049 (35 %)	bewilligt
• Ladeinfrastruktur Dörpsmobil Wanderup (BMVI)	19.580	13.744 (70 %)	bewilligt
• Energiemanagement Klimaschutzregion (AktivRegion)	160.000	100.000 (63 %)	bewilligt
• Sonderpreis der Landesregierung (EnergieOlympiade 2021)	2.000	2.000 (100 %)	Sonderpreis
• EnergieOlympiade 2021, Kategorie Energiekonzept (Eggebek)	10.000	10.000 (100 %)	1. Preis
<b>Gesamt:</b>	<b>2.747.399</b>	<b>1.935.874 (70 %)</b>	

<i>Betreff</i> <b>Klimaschutzmanagement in der Gemeinde Maasholm Beratung und Beschlussfassung über die Erstellung eines Quartierkonzeptes</b>
---

<i>Sachbearbeitende Dienststelle:</i> <b>Bauamt</b>	<i>Datum</i> 10.11.2022
<i>Sachbearbeitung:</i> Johannes Volpert	

<i>Beratungsfolge (Zuständigkeit)</i>	<i>Sitzungstermin</i>	<i>Status</i>
Gemeindevertretung der Gemeinde Maasholm (Beratung und Beschluss)		Ö

**Sachverhalt:**

Im Rahmen des KfW-Programms 432 „Energetische Stadtsanierung“ können Kommunen Quartierskonzepte als strategische Werkzeuge für eine zukunftsfähige Entwicklung der Gemeinde erstellen. Betrachtet werden in der Konzepterstellung vor allem energetische Maßnahmen (Energieeinsparung und Energieversorgung) sowie Mobilität.

Dafür notwendige Personal- und Sachmittel werden mit insgesamt 90% (75% KfW + 15% Co-Finanzierung durch die IB.SH) gefördert, sodass sich der Eigenanteil der Gemeinde auf 10% beläuft. Die Gesamtinvestition für ein Quartierskonzept ist je nach Quartiersgröße und Anforderungen mit 60.000-100.000€ planbar.

**Beschlussvorschlag:**

Die Gemeindevertretung beschließt die Erstellung eines energetischen Quartierskonzeptes. Der Bürgermeister beauftragt das Klimaschutzmanagement und die Verwaltung des Amtes Gellingener Bucht zur entsprechenden Förderantragstellung bei der KfW und IB.SH.

**Anlagen:**

<i>Betreff</i> <b>Beratung und Beschluss über eine Nutzungs- und Gebührensatzung für die Nutzung des Netzschuppens der Gemeinde Maasholm</b>
---

<i>Sachbearbeitende Dienststelle:</i> Hauptamt	<i>Datum</i> 23.11.2022
<i>Sachbearbeitung:</i> Kirsten Scharf	

<i>Beratungsfolge (Zuständigkeit)</i>	<i>Sitzungstermin</i>	<i>Status</i>
Gemeindevertretung der Gemeinde Maasholm (Beratung und Beschluss)		Ö

**Sachverhalt:**

Die Gemeinde Maasholm beabsichtigt, die Nutzung des Netzschuppens über eine Nutzungs- und Gebührensatzung zu regeln.  
Die Entwürfe einer Nutzungssatzung, einer Gebührensatzung sowie eines Mietvertrags mit Hausordnung liegen vor und werden erörtert.

**Beschlussvorschlag:**

Die Gemeindevertretung Maasholm beschließt die Nutzungs- und Gebührensatzung in der vorliegenden Form.

**Anlagen:**

- Nutzungssatzung über die Nutzung des Netzschuppens – ENTWURF
- Gebührensatzung für die Nutzung des Netzschuppens – ENTWURF
- Mietvertrag und Hausordnung - ENTWURF



## Nutzungssatzung der Gemeinde Maasholm über die Nutzung des Netzschrappens

Aufgrund der § 4 der Gemeindeordnung für das Land Schleswig-Holstein in der zurzeit gültigen Fassung wird nach Beschlussfassung durch die Gemeindevertretung vom \_\_\_\_\_ folgende Benutzungsordnung beschlossen:

---

Inhaltsverzeichnis:

§ 1 Öffentliche Einrichtung .....	2
§ 2 Hausrecht .....	2
§ 3 Benutzungsrecht.....	2
§ 4 Besondere Pflichten der Benutzerin / des Benutzers.....	2
§ 5 Rauchverbot .....	2
§ 6 Ausschluss von der Benutzung .....	3
§ 7 Benutzungsverhältnis .....	3
§ 8 Inkrafttreten .....	3

## **§ 1 Öffentliche Einrichtung**

Die Gemeinde Maasholm betreibt am Fischereihafen in 24404 Maasholm einen Netzschuppen als öffentliche Einrichtung, welcher den Bürgern der Gemeinde sowie den ortsansässigen Vereinen, Organisationen und politischen Parteien für alle Veranstaltungen, die gemeinnützigen, kulturellen, jugendpflegerischen, kommunalen, staatsbürgerlichen, gesellschaftlichen oder sportlichen Zwecken dienen, zur Verfügung gestellt wird.

Die Überlassung an andere Benutzer kann auf Antrag gestattet werden, wenn die Art der Veranstaltung dem Charakter der Einrichtung entspricht.

## **§ 2 Hausrecht**

Das Hausrecht im Netzschuppen steht der Bürgermeisterin / dem Bürgermeister und seiner Stellvertreterin / seinem Stellvertreter, der Gemeinde Maasholm sowie den von ihr / ihm beauftragten Personen zu. Ihren Anordnungen ist Folge zu leisten. Die Bürgermeisterin/ der Bürgermeister oder die von ihr/ihm beauftragten Personen sind jederzeit berechtigt, während der Veranstaltungen die Räumlichkeiten zu Kontrollzwecken zu betreten.

## **§ 3 Benutzungsrecht**

- (1) Der Netzschuppen steht vorrangig für Veranstaltungen der Gemeinde zur Verfügung.
- (2) Darüber hinaus können Bürger der Gemeinde, die das 18. Lebensjahr vollendet haben und ihren Haupt- oder Nebenwohnsitz im Gemeindegebiet haben, sowie juristische Personen, z.B. Vereine, die ihren Arbeits- und Wirkungsbereich im Gemeindegebiet haben, den Netzschuppen anmieten.
- (3) Jüngere Maasholmer Bürgerinnen und Bürger und nicht zur Gemeinde gehörende Personen können den Netzschuppen nur anmieten, wenn eine Person gemäß Absatz 2 als verantwortliche Person benannt wird. Diese verantwortliche Person übernimmt die gesamtschuldnerische Verantwortung/Haftung.
- (4) Es besteht grundsätzlich kein Rechtsanspruch auf die Nutzung der Räumlichkeiten.

## **§ 4 Besondere Pflichten der Benutzerin / des Benutzers**

- (1) Die in Anspruch genommenen Räumlichkeiten einschließlich der technischen Einrichtungen und des Inventars sind schonend und pfleglich zu behandeln. Entstandene Schäden sind der Gemeinde unverzüglich anzuzeigen. Die Kosten für die Ersatzbeschaffung kann an die Nutzerin / den Nutzer weitergegeben werden.
- (2) Die Gemeinde ist berechtigt, bei Verschmutzung und ungenügender Reinigung einen Kostenersatz nach Aufwand zu erheben.
- (3) Die Notausgänge und die Wege zu den Notausgängen sind während der ganzen Veranstaltung frei zu halten.
- (4) Der Platz vor dem Netzschuppen und die Zuwegung bis zur Hauptstraße sowie die Zuwegungen zum Hafengebiet sind ebenfalls jederzeit frei zu halten.
- (5) Der Nutzer hat alle für die Veranstaltung erforderlichen behördlichen Genehmigungen rechtzeitig auf eigene Kosten einzuholen.
- (6) Die einschlägigen Vorschriften zum Schutz der Jugend in der Öffentlichkeit gemäß Jugendschutzgesetz sind einzuhalten.

## **§ 5 Rauchverbot**

Das Rauchen in den Räumlichkeiten des Netzschrappens ist untersagt. Der Benutzer hat für die Einhaltung in geeigneter Weise Sorge zu tragen.

Im Außenbereich ist das Rauchen gestattet, allerdings sind die Zigarettenreste spätestens am Tag nach der Veranstaltung zu entsorgen.

## **§ 6**

### **Ausschluss von der Benutzung**

- (1) Die Gemeinde kann die Benutzung versagen oder bereits ausgesprochene Gestattungen widerrufen, wenn
  - (a) notwendige Anmeldungen oder Genehmigungen nicht nachgewiesen werden,
  - (b) eine geforderte ausreichende Haftpflichtversicherung nicht termingerecht nachgewiesen oder eine geforderte Sicherheitsleistung nicht erbracht wird
  - (c) durch die geplante Veranstaltung eine Störung der öffentlichen Sicherheit und Ordnung oder eine Schädigung des Ansehens der Gemeinde zu befürchten ist oder
  - (d) die Räume infolge höherer Gewalt nicht zur Verfügung gestellt werden können.
- (2) Macht die Gemeinde von ihrem Versagungsrecht Gebrauch, entscheidet sie über einen möglichen Schadensersatzanspruch.

## **§ 7**

### **Benutzungsverhältnis**

- (1) Die Gemeinde Maasholm erlaubt die Benutzung des Netzschrappens auf Antrag und legt Nutzungsdauer und Nutzungszweck fest. Der Antrag ist vom Benutzer, wenn nicht anders geregelt, schriftlich an die Bürgermeisterin / den Bürgermeister oder seine Stellvertreterin / seinen Stellvertreter zu richten.
- (2) Die Anträge sind in der Regel mindestens 10 Tage vor dem beabsichtigten Nutzungsbeginn bei der Bürgermeisterin / dem Bürgermeister, seiner Stellvertreterin / seinem Stellvertreter oder der beauftragten Person einzureichen.

## **§ 8**

### **Inkrafttreten**

Diese Satzung tritt am Tage nach ihrer Bekanntmachung in Kraft.

Maasholm, den \_\_\_\_\_

Andresen  
(Bürgermeister)





## Gebührensatzung für die Nutzung des Netzschuppens der Gemeinde Maasholm

Aufgrund der § 4 der Gemeindeordnung für das Land Schleswig-Holstein in der zurzeit gültigen Fassung und der §§ 1,2,4 und 6 des Kommunalabgabengesetzes für das Land Schleswig-Holstein in der zur Zeit geltenden Fassung wird nach Beschlussfassung durch die Gemeindevertretung vom \_\_\_\_\_ folgende Gebührensatzung beschlossen:

---

Inhaltsverzeichnis:

§ 1 Allgemeines .....	1
§ 2 Schuldner der Benutzungsgebühren .....	1
§ 3 Höhe der Benutzungsgebühr .....	1
§ 4 Gebührenfreie Veranstaltungen .....	1
§ 5 Entstehen der Zahlungspflicht und Zahlung der Benutzungsgebühr .....	1
§ 6 Inventar und Ersatzkosten .....	2
§ 7 Inhalt der Benutzungsgebühr .....	2
§ 8 Ausfall von Nutzungszeiten .....	2
§ 9 Inkrafttreten .....	2

### § 1 Allgemeines

Für die Benutzung des Netzschuppens der Gemeinde Maasholm werden Benutzungsgebühren nach Maßgabe dieser Gebührensatzung erhoben.

### § 2 Schuldner der Benutzungsgebühren

Schuldner der Benutzungsgebühren sind der Antragsteller und der Veranstalter; sie haften als Gesamtschuldner.

### § 3 Höhe der Benutzungsgebühr

Die Benutzungsgebühr für den Netzschuppen beträgt pro Veranstaltung 200,00 € (ggf. zzgl. Ges. MwSt.).

### § 4 Gebührenfreie Veranstaltungen

Für die nachfolgenden Veranstaltungen werden keine Benutzungsgebühren erhoben:

1. Veranstaltungen der Freiwilligen Feuerwehr,

### § 5 Entstehen der Zahlungspflicht und Zahlung der Benutzungsgebühr

- (1) Die Zahlungspflicht entsteht mit Abschluss des Benutzungsvertrages. Bei einmaligen Veranstaltungen ist die Benutzungsgebühr spätestens 1 Woche nach der Nutzung fällig. Bei Dauernutzung nach Vereinbarung z. B. halbjährlich, jährlich zu überweisen.

- (2) Die Benutzungsgebühr ist auf das Konto der Amtskasse Geltinger Bucht bei der Sparkasse Westholstein

IBAN: DE52 2225 0020 0090 5407 90  
BIC-Code: NOLADE21WHO

zu überweisen oder in Ausnahmefällen im Rathaus in bar zu bezahlen.

## **§ 6 Inventar und Ersatzkosten**

- (1) Der Benutzer hat das gemeindeeigene Inventar pfleglich zu behandeln.
- (2) Beschädigungen und Verlust von Einrichtungsgegenständen, sowie eventuelle Gebäudeschäden sind unverzüglich bei der Gemeinde anzuzeigen. Die Gemeinde behält sich vor, die Kosten der Schäden an die Benutzerin / Benutzer weiterzureichen.

## **§ 7 Inhalt der Benutzungsgebühr**

- (1) Mit der Benutzungsgebühr sind im branchenüblichen Umfang entschädigt:
- ✓ Nutzung des Netzschuppens einschl. Einbauküche und Sanitäreinrichtungen
  - ✓ Heizung
  - ✓ Frischwasser und Abwasser
  - ✓ Strom
  - ✓ Nutzung von Inventar, Geschirr, Gläser und Bestecke (im vorhandenen Umfang)
- (2) Handtücher, Toilettenpapier und Geschirrspülmittel, sowie weiteres Verbrauchsmaterial werden nicht von der Gemeinde Maasholm zur Verfügung gestellt.
- (3) Die Müllentsorgung ist nicht Gegenstand des Benutzungsentgeltes und ist vom Benutzer privat durchzuführen. Die Benutzung der zum Gebäude gehörenden Entsorgungseinrichtungen ist hierfür nicht zulässig.
- (4) Vorhandene Reinigungsgeräte wie Staubsauger und Wischer können vom Benutzer verwendet werden.

## **§ 8 Ausfall von Nutzungszeiten**

- (1) Kann eine Veranstaltung aus einem vom Antragsteller oder Veranstalter zu vertretenden Grunde nicht durchgeführt werden (Krankheit usw.), so kann die Gemeinde die volle Benutzungsgebühr erheben.
- (2) Hat die Gemeinde den Ausfall einer Nutzung zu vertreten, wird keine Benutzungsgebühr erhoben. Schadensersatzansprüche gegen die Gemeinde können nicht geltend gemacht werden.
- (3) Hat die Gemeinde den Ausfall einzelner Nutzungen eines Dauermietverhältnisses zu vertreten (z.B. gemeindliche Veranstaltungen und Sitzungen), ist es nicht gleichbedeutend mit dem Wegfall der Nutzungsgebühr. Die Gemeinde hat Vorrang.

## **§ 9 Inkrafttreten**

Die Gebührensatzung für die Benutzung des Netzschuppens der Gemeinde Maasholm tritt am Tage nach ihrer Bekanntmachung in Kraft.

Maasholm, den \_\_\_\_\_

Andresen  
(Bürgermeister)

## Mietvertrag (für einmalige Nutzung)

Zwischen

der Gemeinde Maasholm, vertreten durch den Bürgermeister,

und

.....  
.....

wird folgende Nutzungsvereinbarung geschlossen:

1. Herr/Frau..... wird die Nutzung des Netzschuppens der Gemeinde Maasholm für die Gestaltung einer Feier/ Veranstaltung am ..... gestattet.

Verantwortliche Person während der Nutzung ist:

.....

2. Für die Nutzung wird eine Benutzungsgebühr in Höhe von ..... Euro pro Tag erhoben.  
In diesem Nutzungsentgelt sind die Kosten für Frischwasser und Abwasser, Heizung und Strom, sowie die Nutzung der Einrichtungsgegenstände (Geschirr etc.) gemäß § 7 der Gebührensatzung für die Benutzung des Netzschuppens der Gemeinde Maasholm enthalten.

Das Nutzungsentgelt ist spätestens 7 Tage nach der Veranstaltung fällig und zahlbar.

Die Zahlung erfolgt auf das Konto der

**Amtskasse Geltinger Bucht**  
**IBAN DE52 2225 0020 0090 5407 90**  
**BIC NOLADE21WHO**

**Verwendungszweck:** Nutzungsgebühr Netzschuppen Maasholm  
Name des Nutzers

Das Nutzungsentgelt kann auch zu den Öffnungszeiten im Rathaus bezahlt werden.

3. Der Nutzer der Räumlichkeiten ist berechtigt, den Schlüssel am Tag vor Durchführung der Veranstaltung ab 18.00 Uhr vom Bürgermeister bzw. einer von ihm beauftragten Person in Empfang zu nehmen (oder nach Absprache). Die Rückgabe des Schlüssels hat am folgenden Tag nach der Veranstaltung bis 13.00 Uhr zu erfolgen.

Erfolgt die Rückgabe des Schlüssels später, wird jeder überzogene Tag als Nutzungstag abgerechnet.

4. Sämtliche Räumlichkeiten (auch Flure und Toiletten) sind ordentlich und pfleglich zu behandeln. Sie sind im sauberen Zustand der Gemeinde zu übergeben.
5. Der Nutzer haftet gegenüber der Gemeinde Maasholm für Schäden an den Einrichtungsgegenständen und der Ausstattung sowie am Gebäude und an den Außenanlagen, die durch ihn selbst, seine Besucher, Mitglieder, Gäste, Beauftragte oder sonstige Dritte verursacht werden.
6. Bei eventuell auftretenden Unfällen in den genutzten Räumen sowie auf dem Gelände wird durch die Gemeinde keine Haftung übernommen. Ebenso nicht bei Diebstahl oder Vandalismus.
7. Um Ruhestörungen für die umliegenden Bewohner auszuschließen, sind ab 22.00 Uhr Radio und Tongeräte stets auf Zimmerlautstärke einzustellen und Lärmbelästigungen zu vermeiden.
8. Das Nutzungsrecht ist nicht übertragbar.
9. Dieser Mietvertrag gilt in Verbindung mit der Nutzungssatzung für den Netzsuppen der Gemeinde Maasholm und allen darin enthaltenen Rechten und Pflichten.
10. Ergänzungen und Änderungen dieser Vereinbarung bedürfen zu ihrer Wirksamkeit der Schriftform.

Maasholm, den .....

.....  
Andresen  
Bürgermeister

.....  
Nutzer

#### **Hausordnung für die Benutzung des Netzsuppen der Gemeinde Maasholm**

1. Grundlage für die Benutzung des Gemeinderaumes ist die Nutzungssatzung der Gemeinde Maasholm.
2. Räume und Einrichtungsgegenstände sind pfleglich zu behandeln. Sie sind nach der Benutzung gründlich zu reinigen. Die Reinigung hat am Folgetag zu erfolgen. Werden die Räume nicht gereinigt übergeben, wird die Gemeinde auf Kosten des Nutzers eine Reinigungsfirma beauftragen.
3. Ungebührlicher Lärm ist vor und auf dem Grundstück sowie auch in den Räumen zu vermeiden. Tonwiedergabegeräte sind ab 22.00 Uhr auf Zimmerlautstärke zu stellen.
4. Lampen und Elektrogeräte sind nach Beendigung der Nutzung auszuschalten.
5. Die Heizkörper sind nach Beendigung der Veranstaltung zurückzustellen.
6. Nach jeder Veranstaltung sind die Räume zu lüften. Es ist darauf zu achten, dass die Fenster danach ordnungsgemäß geschlossen und die Vorhänge zurückgezogen sind. Die Außentür ist abzuschließen.
7. Aufgetretene Schäden sind dem Bürgermeister oder seinem Beauftragten unverzüglich zu melden.
8. Für die Toiletten und die Küche sind die Handtücher durch den Nutzer mitzubringen.
9. Die Nutzung des Nebenraumes und der dort vorhandenen Geräte wird untersagt.
10. Eine Nichtbeachtung der Hausordnung hat die Versagung künftiger Benutzung des Hauses zur Folge.