

<i>Betreff</i> <b>Beratung und Beschluss über den Jahresabschluss 2021</b>
---

<i>Sachbearbeitende Dienststelle:</i> Finanzabteilung	<i>Datum</i> 05.05.2022
<i>Sachbearbeitung:</i> Hauke Scharf	

<i>Beratungsfolge (Zuständigkeit)</i>	<i>Sitzungstermin</i>	<i>Status</i>
Gemeindevertretung der Gemeinde Maasholm (Beratung und Beschluss)	17.05.2022	Ö

### Sachverhalt:

Die Gemeinde Maasholm hat gem. § 91 Abs. 1 der Gemeindeordnung (GO) zum Schluss eines jeden Haushaltsjahres einen Jahresabschluss aufzustellen, in dem das Ergebnis der Haushaltswirtschaft des Haushaltsjahres nachzuweisen ist. Er muss unter Beachtung der Grundsätze ordnungsgemäßer Buchführung ein den tatsächlichen Verhältnissen entsprechendes Bild der Vermögens-, Finanz- und Ertragslage der Gemeinde vermitteln und ist zu erläutern.

Der Jahresabschluss besteht aus der Ergebnisrechnung, der Finanzrechnung, den Teilrechnungen, der Bilanz und dem Anhang. Ihm ist ein Lagebericht beizufügen.

Der Jahresabschluss ist gem. § 91 Abs. 2 GO grundsätzlich innerhalb von drei Monaten nach Abschluss des Haushaltsjahres aufzustellen.

Der Ausschuss zur Prüfung der Jahresrechnung der Gemeinde hat gem. § 92 GO den Jahresabschluss und den Lagebericht auf Richtigkeit und Vollständigkeit zu prüfen. Diese Prüfung hat am 04.05.2022 stattgefunden.

Der Ausschuss hat das Prüfungsergebnis in einem Schlussbericht zusammengefasst. Nach Abschluss der Prüfung legt der Bürgermeister den Jahresabschluss und den Lagebericht sowie den Schlussbericht des Prüfungsausschusses der Gemeindevertretung zur Beratung und Beschlussfassung vor.


Die Gemeindevertretung beschließt über den Jahresabschluss und die Verwendung des Jahresüberschusses oder die Behandlung des Jahresfehlbetrages bis spätestens 31.12. des auf das Haushaltsjahr folgenden Jahres.

### Beschlussvorschlag:

Die Gemeindevertretung Maasholm beschließt den Jahresabschluss 2021 der Gemeinde Maasholm und den Lagebericht in der vorgelegten Fassung. Die über- und außerplanmäßigen Aufwendungen und Auszahlungen werden zur Kenntnis genommen und genehmigt. Der Jahresüberschuss in Höhe von 198.644,35 € wird im Haushaltsjahr 2022 zur Ergebnisrücklage gebucht.

### Anlagen:

Auszug aus dem Jahresabschluss 2021



Auszug aus dem

**Jahresabschluss**

der

**Gemeinde Maasholm**

zum

**31.12.2021**

Produktübersicht	Ergebnisrechnung			Finanzrechnung		
	Ergebnis 2021	Ergebnis 2020	Ergebnis 2019	Ergebnis 2021	Ergebnis 2020	Ergebnis 2019
	Erträge J. Aufwendungen = Ergebnis			Einzahlungen J. Auszahlungen = Saldo		
111000 Gemeindeorgane	1.800,00 13.771,11 -11.971,11	1.800,00 10.793,70 -8.993,70	1.800,00 11.814,99 -10.014,99	1.800,00 13.821,11 -12.021,11	1.800,00 10.893,58 -9.093,58	1.800,00 11.665,11 -9.865,11
111100 Innere Verwaltungsangelegenheiten	20.704,27 11.236,21 9.468,06	18.988,17 14.099,34 4.888,83	14.914,82 10.820,80 4.094,02	21.670,27 8.633,89 13.036,38	18.137,14 10.601,30 7.535,84	14.347,85 8.843,77 5.504,08
126000 Brandschutz	687,50 16.957,10 -16.269,60	687,50 17.460,13 -16.772,63	687,50 17.603,18 -16.915,68	100,00 5.995,21 -5.895,21	100,00 2.614,00 -2.514,00	100,00 5.882,91 -5.782,91
272100 Büchereien	0,00 2.005,08 -2.005,08	0,00 1.865,60 -1.865,60	0,00 2.999,50 -2.999,50	0,00 2.005,08 -2.005,08	0,00 1.865,60 -1.865,60	0,00 2.999,50 -2.999,50
281100 Heimat- und sonstige Kulturpflege	851,00 1.295,00 -444,00	480,00 495,23 -15,23	587,00 2.675,11 -2.088,11	851,00 1.237,06 -386,06	718,00 437,27 280,73	349,00 2.433,55 -2.084,55
315100 Soziale Einrichtungen für Ältere	0,00 1.070,15 -1.070,15	0,00 466,72 -466,72	1.475,00 4.919,15 -3.444,15	0,00 1.070,15 -1.070,15	0,00 597,77 -597,77	1.475,00 4.788,10 -3.313,10
315200 Pflegeeinrichtungen, Sozialstation	0,00 1.966,83 -1.966,83	0,00 1.481,41 -1.481,41	0,00 1.266,06 -1.266,06	0,00 1.946,78 -1.946,78	0,00 1.449,60 -1.449,60	0,00 1.259,03 -1.259,03
331100 Förderung von Trägern	0,00 344,00 -344,00	0,00 344,00 -344,00	0,00 444,00 -444,00	0,00 344,00 -344,00	0,00 344,00 -344,00	0,00 444,00 -444,00
362200 Kinder- und Jugendberufshilfe	0,00 245,57 -245,57	0,00 0,00 0,00	0,00 203,00 -203,00	0,00 245,57 -245,57	0,00 0,00 0,00	0,00 203,00 -203,00
362500 Sonstige Jugendarbeit	0,00 1.194,35 -1.194,35	0,00 1.038,79 -1.038,79	0,00 1.299,40 -1.299,40	0,00 1.235,05 -1.235,05	0,00 1.238,34 -1.238,34	0,00 1.379,66 -1.379,66
365100 Kindertagesstätten	27.371,55 54.478,63 -27.107,08	10.133,15 126.634,55 -116.501,40	0,00 78.826,46 -78.826,46	27.371,55 54.478,63 -27.107,08	10.133,15 126.634,55 -116.501,40	0,00 78.826,46 -78.826,46
366100 Jugendräume	0,00 0,00 0,00	0,00 0,00 0,00	60,00 978,52 -918,52	0,00 0,00 0,00	0,00 -143,25 143,25	60,00 1.250,89 -1.190,89
421100 Allgemeine Förderung des Sports	0,00 310,00 -310,00	0,00 310,00 -310,00	0,00 610,00 -610,00	0,00 310,00 -310,00	0,00 310,00 -310,00	0,00 610,00 -610,00
522100 Eigene Baugebiete	1.649,71 1.357,91 291,80	1.649,73 1.357,93 291,80	1.649,71 1.357,91 291,80	0,00 0,00 0,00	0,00 0,00 0,00	0,00 0,00 0,00
522200 Eigener Wohnungsbau	31.291,65 14.240,67 17.050,98	23.788,69 52.291,88 -28.503,19	25.743,20 10.709,07 15.034,13	31.291,65 18.478,86 12.812,79	23.788,69 54.560,84 -30.772,15	25.193,20 7.962,49 17.230,71
522400 Sonstige eigene Grundstücke	13.254,96 286,19 12.968,77	7.762,06 218,67 7.543,39	7.762,06 283,87 7.478,19	13.254,96 232,99 13.021,97	7.762,06 218,67 7.543,39	7.762,06 283,87 7.478,19
531100 Elektrizitätsversorgung	29.121,00 225,60 28.895,40	31.470,36 0,00 31.470,36	27.440,00 520,24 26.919,76	29.121,00 225,60 28.895,40	38.330,36 0,00 38.330,36	28.200,00 520,24 27.679,76
532100 Gasversorgung	1.460,00 3,31 1.456,69	1.763,57 0,00 1.763,57	1.082,68 0,00 1.082,68	1.460,00 3,31 1.456,69	2.213,57 0,00 2.213,57	1.232,68 0,00 1.232,68
537100 Fäkalienabfuhr	293,21 261,69 31,52	0,00 0,00 0,00	2.864,04 3.174,01 -309,97	293,21 239,19 54,02	148,31 1.319,98 -1.171,67	2.715,73 1.870,83 844,90
538100 Abwasserbeseitigung	249.014,30 313.237,54 -64.223,24	265.909,82 332.456,46 -66.546,64	265.332,70 265.332,70 0,00	245.225,93 205.516,16 39.709,77	228.458,39 459.658,98 -231.200,59	212.956,39 184.619,70 28.336,69
538200 Öffentliche Toiletten	1.170,00 6.098,11 -4.928,11	1.169,99 3.142,78 -1.972,79	1.170,00 3.919,24 -2.749,24	869,20 5.727,47 -4.858,27	869,20 2.767,14 -1.897,94	869,20 3.543,60 -2.674,40
541100 Gemeindestraßen	12.982,46 133.329,15 -120.346,69	12.877,77 115.911,73 -103.033,96	14.728,82 130.895,09 -116.166,27	6.406,91 121.503,72 -115.096,81	4.818,31 106.845,37 -102.027,06	6.201,77 122.069,71 -115.867,94
546100 Öffentliche Park- und WoMo-Plätze	169.524,71 101.848,96 67.675,75	171.103,63 111.222,61 59.881,02	176.765,93 101.519,07 75.246,86	188.254,36 179.252,70 9.001,66	197.254,47 124.264,64 72.989,83	179.246,54 109.275,18 69.971,36

Produktübersicht	Ergebnisrechnung			Finanzrechnung		
	Ergebnis 2021	Ergebnis 2020	Ergebnis 2019	Ergebnis 2021	Ergebnis 2020	Ergebnis 2019
	Erträge J. Aufwendungen = Ergebnis			Einzahlungen J. Auszahlungen = Saldo		
551100 Park- und Gartenanlagen	0,00 <u>517,98</u> -517,98	104,63 <u>467,65</u> -363,02	0,00 <u>544,84</u> -544,84	0,00 <u>357,17</u> -357,17	104,63 <u>291,13</u> -186,50	0,00 <u>442,38</u> -442,38
551200 Kinderspielplätze	0,00 <u>326,93</u> -326,93	0,00 <u>328,96</u> -328,96	0,00 <u>763,06</u> -763,06	0,00 <u>326,93</u> -326,93	0,00 <u>0,00</u> 0,00	0,00 <u>0,00</u> 0,00
552000 Hafen Maasholm	0,00 <u>14.000,00</u> -14.000,00	0,00 <u>14.000,00</u> -14.000,00	0,00 <u>14.000,00</u> -14.000,00	0,00 <u>0,00</u> 0,00	0,00 <u>0,00</u> 0,00	0,00 <u>0,00</u> 0,00
552100 Wasserläufe, Wasserbau	0,00 <u>2.000,10</u> -2.000,10	0,00 <u>1.952,81</u> -1.952,81	0,00 <u>1.933,61</u> -1.933,61	0,00 <u>2.000,10</u> -2.000,10	0,00 <u>1.952,81</u> -1.952,81	0,00 <u>1.933,61</u> -1.933,61
553100 Bestattungswesen	0,00 <u>3.533,82</u> -3.533,82	0,00 <u>162,03</u> -162,03	0,00 <u>1.143,04</u> -1.143,04	0,00 <u>93,00</u> -93,00	0,00 <u>90,68</u> -90,68	0,00 <u>1.071,69</u> -1.071,69
571100 Förderung von Wirtschaft und Verkehr	3.798,71 <u>5.133,87</u> -1.335,16	3.798,71 <u>5.133,86</u> -1.335,15	3.798,71 <u>5.133,87</u> -1.335,16	0,00 <u>0,00</u> 0,00	0,00 <u>0,00</u> 0,00	0,00 <u>0,00</u> 0,00
573110 Naturerlebniszentrum	22.641,53 <u>15.596,85</u> 7.044,68	19.267,55 <u>34.009,20</u> -14.741,65	16.159,96 <u>29.763,26</u> -13.603,30	60.722,79 <u>23.998,06</u> 36.724,73	30.355,18 <u>46.648,75</u> -16.293,57	14.248,00 <u>23.100,20</u> -8.852,20
573120 Mehrzweckgebäude	31.378,26 <u>25.764,96</u> 5.613,30	31.315,35 <u>24.161,14</u> 7.154,21	31.416,83 <u>24.745,61</u> 6.671,22	25.921,68 <u>7.765,99</u> 18.155,69	25.921,68 <u>6.480,52</u> 19.441,16	27.421,68 <u>8.279,30</u> 19.142,38
573130 Arztpraxis	0,00 <u>6.520,48</u> -6.520,48	2.753,43 <u>8.260,81</u> -5.507,38	2.821,60 <u>5.045,14</u> -2.223,54	0,00 <u>4.256,25</u> -4.256,25	1.353,43 <u>6.573,50</u> -5.220,07	4.021,60 <u>3.713,08</u> 308,52
573500 Bauhof	126,26 <u>5.776,41</u> -5.650,15	126,26 <u>6.425,53</u> -6.299,27	126,26 <u>4.419,05</u> -4.292,79	0,00 <u>10.391,39</u> -10.391,39	0,00 <u>3.557,99</u> -3.557,99	0,00 <u>3.086,52</u> -3.086,52
575100 Förderung des Fremdenverkehrs	42.093,97 <u>3.488,85</u> 38.605,12	32.424,26 <u>9.483,69</u> 22.940,57	28.672,52 <u>26.606,63</u> 2.065,89	42.343,95 <u>3.695,68</u> 38.648,27	32.253,28 <u>10.475,21</u> 21.778,07	28.592,52 <u>27.668,87</u> 923,65
611100 Steuern, allgemeine Zuweisungen,	879.410,14 <u>578.356,47</u> 301.053,67	859.870,65 <u>571.162,87</u> 288.707,78	835.739,83 <u>562.523,20</u> 273.216,63	873.421,83 <u>577.322,45</u> 296.099,38	863.406,18 <u>569.456,69</u> 293.949,49	829.567,92 <u>562.607,17</u> 266.960,75
612100 Sonstige allgemeine Finanzwirtschaft	9.710,26 <u>14.911,22</u> -5.200,96	10.264,01 <u>15.782,01</u> -5.518,00	33.908,93 <u>44.586,57</u> -10.677,64	-1.570.380,29 <u>-1.252.704,55</u> -317.675,74	-1.487.926,03 <u>-1.552.005,66</u> 64.079,63	2.673.406,49 <u>2.877.133,21</u> -203.726,72

## Ergebnisrechnung

Ertrags- und Aufwandsarten			Ergebnis 2020 in EUR	Fortgeschriebener Ansatz <sup>1</sup> 2021 in EUR	Ist-Ergebnis 2021 in EUR	Vergleich Ansatz / Ist (Spalte 5 / Spalte 6) in EUR	übertragene Ermächtigungen <sup>2</sup> in EUR
1 <sup>3</sup>	2 <sup>4</sup>	3	4	5	6	7	8
40	1	Steuern und ähnliche Abgaben	643.532,62	650.900,00	<b>655.244,68</b>	-4.344,68	
		401100 Grundsteuer A	2.907,79	2.900,00	<b>2.907,79</b>	-7,79	
		401200 Grundsteuer B	141.418,39	141.500,00	<b>141.819,15</b>	-319,15	
		401300 Gewerbesteuer	128.232,08	95.500,00	<b>105.166,87</b>	-9.666,87	
		402100 Gemeindeanteil an der Einkommenssteuer	206.082,00	216.100,00	<b>213.792,00</b>	2.308,00	
		402200 Gemeindeanteil an der Umsatzsteuer	14.116,00	15.500,00	<b>16.781,00</b>	-1.281,00	
		403200 Hundesteuer	4.207,50	4.200,00	<b>4.455,00</b>	-255,00	
		403400 Zweitwohnungssteuer	125.868,86	155.000,00	<b>150.006,87</b>	4.993,13	
		405100 Leistungen nach dem Familienlastenausgleich	20.700,00	20.200,00	<b>20.316,00</b>	-116,00	
41	2	+ Zuwendungen und allgemeine Umlagen	238.279,43	228.700,00	<b>246.655,44</b>	-17.955,44	
		411100 Schlüsselzuweisungen vom Land	204.960,00	205.100,00	<b>213.936,00</b>	-8.836,00	
		413110 Allgemeine Zuweisungen vom Land	2.972,80	2.900,00	<b>4.425,32</b>	-1.525,32	
		413120 Allgemeine Zuweisungen vom Land	8.102,21	0,00	<b>5.679,11</b>	-5.679,11	
		416100 Erträge aus der Auflösung von Sonderposten aus Zuschüssen	12.099,23	11.000,00	<b>11.365,67</b>	-365,67	
		416200 Erträge aus der Auflösung von Sonderposten aus Zuweisungen	10.145,19	9.700,00	<b>11.249,34</b>	-1.549,34	
42	3	+ sonstige Transfererträge	0,00	0,00	<b>0,00</b>	0,00	
43	4	+ öffentlich-rechtliche Leistungsentgelte	479.237,78	442.700,00	<b>465.991,64</b>	-23.291,64	
		431100 Verwaltungsgebühren	14.994,00	10.000,00	<b>16.539,00</b>	-6.539,00	
		432100 Benutzungsgebühren und ähnliche Entgelte	296.360,42	392.400,00	<b>409.057,51</b>	-16.657,51	
		432105 Benutzungsgebühren und ähnliche Entgelte 5%	114.535,29	0,00	<b>0,00</b>	0,00	
		436100 Zweckgebundene Abgaben	30.580,19	40.300,00	<b>40.395,13</b>	-95,13	
		438100 Erträge aus der Auflösung von Sonderposten für den Gebührenausschlag	22.767,88	0,00	<b>0,00</b>	0,00	
441-442,446	5	+ privatrechtliche Leistungsentgelte	69.908,28	76.800,00	<b>81.507,71</b>	-4.707,71	
		441100 Mieten und Pachten	69.428,28	76.500,00	<b>80.656,71</b>	-4.156,71	
		442100 Erträge aus dem Verkauf von Vorräten	480,00	300,00	<b>851,00</b>	-551,00	
448	6	+ Kostenerstattungen und Kostenumlagen	27.679,22	35.000,00	<b>45.832,07</b>	-10.832,07	
		448200 Erstattungen von Gemeinden/ GV	8.437,20	8.300,00	<b>8.964,29</b>	-664,29	
		448500 Erstattungen von verbundenen Unternehmen, Beteiligungen und Sondervermögen	1.800,00	19.300,00	<b>1.800,00</b>	17.500,00	
		448700 Erstattungen von privaten Unternehmen	6.598,77	5.900,00	<b>7.696,23</b>	-1.796,23	
		448800 Erstattungen von übrigen Bereichen	10.843,25	1.500,00	<b>27.371,55</b>	-25.871,55	
45	7	+ sonstige ordentliche Erträge	33.790,70	31.300,00	<b>38.322,65</b>	-7.022,65	
		451100 Konzessionsabgaben	33.233,93	31.200,00	<b>30.581,00</b>	619,00	
		452101 Körperschaftsteuer	0,00	0,00	<b>1.273,00</b>	-1.273,00	
		452108 Solidaritätszuschlag KSt	0,00	0,00	<b>70,02</b>	-70,02	
		452110 Gewerbesteuer	0,00	0,00	<b>953,60</b>	-953,60	
		454100 Erträge aus der Veräußerung von Grundstücken und Gebäuden	0,00	0,00	<b>5.320,00</b>	-5.320,00	
		456200 Säumniszuschläge	300,00	0,00	<b>125,00</b>	-125,00	
		456500 Verzinsung von Steuernachforderungen und Steuererstattungen	253,75	100,00	<b>0,00</b>	100,00	
		459100 Sonstige Finanzerträge	3,02	0,00	<b>0,03</b>	-0,03	
471	8	+ aktivierte Eigenleistungen	0,00	0,00	<b>0,00</b>	0,00	
472	9	+/- Bestandsveränderungen	0,00	0,00	<b>0,00</b>	0,00	
	10	= ordentliche Erträge	<b>1.492.428,03</b>	<b>1.465.400,00</b>	<b>1.533.554,19</b>	<b>-68.154,19</b>	
50	11	Personalaufwendungen	83.922,95	115.500,00	<b>84.097,20</b>	31.402,80	0,00
		501200 Dienstaufwendungen Arbeitnehmerinnen und Arbeitnehmer	65.043,66	84.100,00	<b>64.881,31</b>	19.218,69	0,00
		501900 Dienstaufwendungen Sonstige Beschäftigungsentgelte	590,00	6.800,00	<b>590,00</b>	6.210,00	0,00
		502200 Beiträge zu Versorgungskassen Arbeitnehmerinnen und Arbeitnehmer	4.107,68	6.000,00	<b>4.137,23</b>	1.862,77	0,00

Ertrags- und Aufwandsarten			Ergebnis 2020 in EUR	Fortgeschriebener Ansatz <sup>1</sup> 2021 in EUR	Ist-Ergebnis 2021 in EUR	Vergleich Ansatz / Ist (Spalte 5 / Spalte 6) in EUR	übertragene Ermächtigungen <sup>2</sup> in EUR
1 <sup>3</sup>	2 <sup>4</sup>	3	4	5	6	7	8
		503100 Sozialversicherungsbeiträge Beamtinnen und Beamte	570,21	800,00	617,40	182,60	0,00
		503200 Sozialversicherungsbeiträge Arbeitnehmerinnen und Arbeitnehmer	13.611,40	17.500,00	13.871,26	3.628,74	0,00
		504100 Beihilfen und Unterstützungsleistungen und dgl. für Beschäftigte	0,00	300,00	0,00	300,00	0,00
51	12	+ Versorgungsaufwendungen	0,00	0,00	0,00	0,00	0,00
52	13	+ Aufwendungen für Sach- und Dienstleistungen	300.113,89	319.200,00	235.982,74	83.217,26	0,00
		521100 Unterhaltung der Grundstücke und baulichen Anlagen	98.533,20	44.900,00	50.630,26	-5.730,26	0,00
		522100 Unterhaltung des sonstigen unbeweglichen Vermögens	12.973,35	30.000,00	29.492,20	507,80	0,00
		522110 Unterhaltung des sonstigen unbeweglichen Vermögens	2.316,89	2.200,00	1.694,80	505,20	0,00
		523100 Mieten und Pachten	6.526,00	6.600,00	6.526,00	74,00	0,00
		524100 Bewirtschaftung der Grundstücke, baulichen Anlagen usw.	142.531,34	174.800,00	119.558,08	55.241,92	0,00
		524110 Bewirtschaftung der Grundstücke, baulichen Anlagen usw.	13.206,68	13.300,00	14.147,93	-847,93	0,00
		524120 Bewirtschaftung der Grundstücke, baulichen Anlagen usw.	0,00	3.900,00	0,00	3.900,00	0,00
		525100 Haltung von Fahrzeugen	2.449,91	6.000,00	3.547,09	2.452,91	0,00
		526100 Dienst- und Schutzkleidung, persönliche Ausrüstungsgegenstände	740,65	900,00	324,90	575,10	0,00
		527100 Besondere Verwaltungs- und Betriebsaufwendungen	7.263,53	10.100,00	3.362,05	6.737,95	0,00
		529100 Aufwendungen für sonstige Dienstleistungen	13.572,34	26.500,00	6.699,43	19.800,57	0,00
57	14	+ bilanzielle Abschreibungen	217.395,07	143.600,00	215.688,33	-72.088,33	0,00
		571100 Abschreibungen auf Sachanlagen und immaterielle Vermögensgegenstände	186.781,58	113.800,00	184.573,15	-70.773,15	0,00
		573100 Abschreibungen auf das Umlaufvermögen	2,72	100,00	0,51	99,49	0,00
		574100 Abschreibung auf geleistete Zuwendungen (Auflösung ARAP)	30.610,77	29.700,00	31.114,67	-1.414,67	0,00
53	15	+ Transferaufwendungen	725.099,75	730.600,00	661.115,87	69.484,13	0,00
		531200 Zuweisungen an Gemeinden/ GV	0,00	62.000,00	54.478,63	7.521,37	0,00
		531210 Zuweisungen an Gemeinden/ GV	0,00	47.700,00	0,00	47.700,00	0,00
		531300 Zuweisungen an Zweckverbände und dergl.	24.415,10	24.500,00	24.462,39	37,61	0,00
		531700 Zuschüsse an private Unternehmen	310,00	400,00	310,00	90,00	0,00
		531800 Zuschüsse an übrige Bereiche	129.211,96	3.700,00	3.508,40	191,60	0,00
		534100 Gewerbesteuerumlage	12.436,00	9.300,00	9.615,00	-315,00	0,00
		537210 Kreisumlage	243.964,32	248.700,00	251.736,00	-3.036,00	0,00
		537220 Amtsumlage	166.180,56	182.200,00	185.205,13	-3.005,13	0,00
		537230 Zusatzamtsumlage	148.581,81	152.100,00	131.800,32	20.299,68	0,00
54	16	+ sonstige ordentliche Aufwendungen	131.746,16	139.100,00	131.235,48	7.864,52	0,00
		542100 Aufwendungen für ehrenamtliche und sonstige Tätigkeit	7.479,34	12.500,00	11.291,54	1.208,46	0,00
		542900 Sonstige Aufwendungen für die Inanspruchnahme von Rechten und Diensten	1.158,73	1.300,00	1.162,58	137,42	0,00
		543100 Geschäftsaufwendungen	7.370,66	4.700,00	3.390,74	1.309,26	0,00
		544100 Steuern, Versicherungen, Schadensfälle KapSt KSt GewSt SolZ	6.600,38	6.700,00	6.953,61	-253,61	0,00
		544101 Körperschaftsteuer	24.956,00	25.000,00	17.489,00	7.511,00	0,00
		544108 Solidaritätszuschlag KSt	1.372,57	1.400,00	961,89	438,11	0,00
		544110 Gewerbesteuer	23.684,00	23.700,00	15.748,00	7.952,00	0,00
		544130 Kapitalertragsteuer	19.512,90	19.600,00	18.239,85	1.360,15	0,00
		544133 Solidaritätszuschlag KapSt	1.073,21	1.100,00	1.003,19	96,81	0,00
		545200 Erstattung Verwaltungskosten an Gemeinden/ GV	2.830,19	3.100,00	4.550,79	-1.450,79	0,00
		545250 Betriebskostenerstattung an Gemeinden/ GV	0,00	200,00	16,20	183,80	0,00
		545700 Erstattung an private Unternehmen	35.708,18	37.600,00	46.955,42	-9.355,42	0,00
		545800 Erstattung an übrige Bereiche	0,00	2.200,00	3.369,47	-1.169,47	0,00
		547100 Wertveränderungen bei Sachanlagen	0,00	0,00	53,20	-53,20	0,00
		548900 Sonstige ordentliche Aufwendungen	0,00	0,00	50,00	-50,00	0,00
	17	= ordentliche Aufwendungen	1.458.277,82	1.448.000,00	1.328.119,62	119.880,38	0,00
	18	= Ergebnis der laufenden Verwaltungstätigkeit (= Zeilen 10 / 17)	34.150,21	17.400,00	205.434,57	-188.034,57	
46	19	+ Finanzerträge	1.350,00	1.100,00	1.050,00	50,00	

Ertrags- und Aufwandsarten			Ergebnis 2020 in EUR	Fortgeschriebener Ansatz <sup>1</sup> 2021 in EUR	Ist-Ergebnis 2021 in EUR	Vergleich Ansatz / Ist (Spalte 5 / Spalte 6) in EUR	übertragene Ermächtigungen <sup>2</sup> in EUR
1 <sup>3</sup>	2 <sup>4</sup>	3	4	5	6	7	8
		461500 Zinserträge von verbundenen Unternehmen, Beteiligungen und Sondervermögen	1.350,00	1.000,00	1.050,00	-50,00	
		461700 Zinserträge von Kreditinstituten	0,00	100,00	0,00	100,00	
55	20	- Zinsen und sonstige Finanzaufwendungen	8.913,01	7.900,00	7.840,22	59,78	0,00
		551700 Zinsaufwendungen an Kreditinstitute	8.660,26	7.800,00	7.794,22	5,78	0,00
		559200 Verzinsung von Steuernachforderungen	252,75	100,00	46,00	54,00	0,00
	21	= Finanzergebnis (= Zeilen 19 und 20)	-7.563,01	-6.800,00	-6.790,22	-9,78	
	22	= ordentliches Ergebnis (= Zeilen 18 und 21)	26.587,20	10.600,00	198.644,35	-188.044,35	
49	23	+ außerordentliche Erträge	0,00	0,00	0,00	0,00	
59	24	- außerordentliche Aufwendungen	0,00	0,00	0,00	0,00	
	25	= außerordentliches Ergebnis (= Zeilen 23 und 24)	0,00	0,00	0,00	0,00	
	26	= Jahresergebnis (= Zeilen 22 und 25)	26.587,20	10.600,00	198.644,35	-188.044,35	

Nachrichtlich: Erträge und Aufwendungen aus internen Leistungsbeziehungen		Ergebnis 2020 in EUR	Fortgeschriebener Ansatz 2021 in EUR	Ist-Ergebnis 2021 in EUR	Vergleich Ansatz / Ist in EUR
48	Erträge aus internen Leistungsbeziehungen	15.731,26	15.800,00	15.731,26	68,74
	481120 Erträge aus internen Leistungsbeziehungen Verzinsung Anlagekapital	8.660,26	8.700,00	8.660,26	39,74
	481130 Erträge aus internen Leistungsbeziehungen Verzinsung erwirtschaftete AfA	7.071,00	7.100,00	7.071,00	29,00
58	- Aufwendungen aus internen Leistungsbeziehungen	15.731,26	15.800,00	15.731,26	68,74
	581120 Aufwendungen aus internen Leistungsbeziehungen Verzinsung Anlagekapital	8.660,26	8.700,00	8.660,26	39,74
	581130 Aufwendungen aus internen Leistungsbeziehungen Verzinsung erwirtschaftete AfA	7.071,00	7.100,00	7.071,00	29,00
	Ergebnis aus internen Leistungsbeziehungen	0,00	0,00	0,00	0,00

<sup>1</sup> Die fortgeschriebenen Planansätze umfassen:

- den Ansatz des Haushaltsjahres,
- die Veränderungen durch Nachträge,
- die Inanspruchnahme der ein- oder gegenseitigen Deckungsfähigkeit und
- übertragene Ermächtigungen aus Haushaltsvorjahren.

Nicht erfasst vom fortgeschriebenen Planansatz sind die über- und außerplanmäßige Auszahlungen / Aufwendungen und die zweckgebundenen Mehreinzahlungen / -erträge und entsprechende -auszahlungen / -aufwendungen.

<sup>2</sup> übertragene Ermächtigungen nach § 23 Abs. 1 GemHVO-Doppik ins Folgejahr

<sup>3</sup> Die Ziffern geben an, welchen Kontengruppen und Kontenarten veranschlagt wurde.

<sup>4</sup> laufende Nummerierung der Zeile

<sup>5</sup> Jahresüberschuss / Jahresfehlbetrag

Finanzrechnung<sup>1</sup>

Ein- und Auszahlungsarten		Ergebnis 2020 in EUR	Fortgeschriebener Ansatz <sup>2</sup> 2021 in EUR	Ist-Ergebnis 2021 in EUR	Vergleich Ansatz / Ist (Spalte 5 / Spalte 6) in EUR	übertragene Ermächtigungen <sup>3</sup> in EUR	
14	2 <sup>5</sup>	3	4	5	6	7	8
60	1	Steuern und ähnliche Abgaben	647.068,15	650.900,00	<b>649.331,37</b>	1.568,63	
		601100 Grundsteuer A	2.907,79	2.900,00	<b>2.907,79</b>	-7,79	
		601200 Grundsteuer B	141.224,73	141.500,00	<b>141.911,76</b>	-411,76	
		601300 Gewerbesteuer	127.941,08	95.500,00	<b>98.931,47</b>	-3.431,47	
		602100 Gemeindeanteil an der Einkommenssteuer	209.898,00	216.100,00	<b>213.989,00</b>	2.111,00	
		602200 Gemeindeanteil an der Umsatzsteuer	14.116,00	15.500,00	<b>16.781,00</b>	-1.281,00	
		603200 Hundesteuer	4.175,00	4.200,00	<b>4.487,50</b>	-287,50	
		603400 Zweitwohnungssteuer	126.105,55	155.000,00	<b>150.006,85</b>	4.993,15	
		605100 Leistungen nach dem Familienlastenausgleich	20.700,00	20.200,00	<b>20.316,00</b>	-116,00	
61	2	+ Zuwendungen und allgemeine Umlagen	216.035,01	208.000,00	<b>224.040,43</b>	-16.040,43	
		611100 Schlüsselzuweisungen	204.960,00	205.100,00	<b>213.936,00</b>	-8.836,00	
		613110 Allgemeine Zuweisungen vom Land	2.972,80	2.900,00	<b>4.425,32</b>	-1.525,32	
		613120 Allgmeinde Zuweisungen vom Land	8.102,21	0,00	<b>5.679,11</b>	-5.679,11	
62	3	+ sonstige Transfereinzahlungen	0,00	0,00	<b>0,00</b>	0,00	
63	4	+ öffentlich-rechtliche Leistungsentgelte	451.725,96	442.700,00	<b>468.326,13</b>	-25.626,13	
		631100 Verwaltungsgebühren	13.954,00	10.000,00	<b>17.505,00</b>	-7.505,00	
		632100 Benutzungsgebühren und ähnliche Entgelte	407.342,45	392.400,00	<b>410.196,32</b>	-17.796,32	
		636100 Zweckgebundene Abgaben	30.429,51	40.300,00	<b>40.624,81</b>	-324,81	
641-642, 646	5	+ privatrechtliche Leistungsentgelte	68.746,28	76.800,00	<b>81.507,71</b>	-4.707,71	
		641100 Mieten und Pachten	68.028,28	76.500,00	<b>80.656,71</b>	-4.156,71	
		642100 Einzahlungen aus Verkauf	718,00	300,00	<b>851,00</b>	-551,00	
648	6	+ Kostenerstattungen und Kostenumlagen	40.386,86	35.000,00	<b>45.852,37</b>	-10.852,37	
		648200 Erstattungen von Gemeinden/ GV	8.437,20	8.300,00	<b>8.964,29</b>	-664,29	
		648500 Erstattungen von verbundenen Unternehmen, Beteiligungen und Sondervermögen	14.102,25	19.300,00	<b>1.800,00</b>	17.500,00	
		648700 Erstattungen von privaten Unternehmen	6.767,44	5.900,00	<b>7.716,53</b>	-1.816,53	
		648800 Erstattungen von übrigen Bereichen	11.079,97	1.500,00	<b>27.371,55</b>	-25.871,55	
65	7	+ sonstige Einzahlungen	50.934,91	31.200,00	<b>53.961,14</b>	-22.761,14	
		651100 Konzessionsabgaben	40.543,93	31.200,00	<b>30.581,00</b>	619,00	
		652101 Körperschaftsteuer	0,00	0,00	<b>1.273,00</b>	-1.273,00	
		652108 Solidaritätszuschlag KSt	0,00	0,00	<b>70,02</b>	-70,02	
		652110 Gewerbesteuer	0,00	0,00	<b>953,60</b>	-953,60	
		653100 Einzahlungen Umsatzsteuer UST	9.949,74	0,00	<b>11.544,75</b>	-11.544,75	
		653199 Einzahlungen aus UST-VZ UST	138,22	0,00	<b>9.488,74</b>	-9.488,74	
		656200 Säumniszuschläge	300,00	0,00	<b>50,00</b>	-50,00	
		659100 Sonstige Finanzeinzahlungen	3,02	0,00	<b>0,03</b>	-0,03	
66	8	+ Zinsen und sonstige Finanzeinzahlungen	1.453,75	1.200,00	<b>1.087,50</b>	112,50	
		661500 Zinseinzahlungen von verb. Unternehmen, Beteiligungen und Sondervermögen	1.200,00	1.000,00	<b>1.087,50</b>	-87,50	
		661700 Zinseinzahlungen von Kreditinstituten	0,00	100,00	<b>0,00</b>	100,00	
		669200 Verzinsung von Steuernachforderungen und Steuererstattungen	253,75	100,00	<b>0,00</b>	100,00	
	9	= Einzahlungen aus laufender Verwaltungstätigkeit	<b>1.476.350,92</b>	<b>1.445.800,00</b>	<b>1.524.106,65</b>	<b>-78.306,65</b>	
70	10	Personalauszahlungen	83.627,95	115.500,00	<b>84.392,20</b>	31.107,80	
		701200 Dienstbezüge Arbeitnehmerinnen und Arbeitnehmer	65.043,66	84.100,00	<b>64.881,31</b>	19.218,69	
		701900 Dienstbezüge sonstige Beschäftigungsentgelte	295,00	6.800,00	<b>885,00</b>	5.915,00	
		702200 Beiträge zu Versorgungskassen Arbeitnehmerinnen und Arbeitnehmer	4.107,68	6.000,00	<b>4.137,23</b>	1.862,77	
		703100 Sozialversicherungsbeiträge Beamtinnen und Beamte	570,21	800,00	<b>617,40</b>	182,60	
		703200 Sozialversicherungsbeiträge Arbeitnehmerinnen und Arbeitnehmer	13.611,40	17.500,00	<b>13.871,26</b>	3.628,74	



Ein- und Auszahlungsarten			Ergebnis 2020 in EUR	Fortgeschriebener Ansatz <sup>2</sup> 2021 in EUR	Ist-Ergebnis 2021 in EUR	Vergleich Ansatz / Ist (Spalte 5 / Spalte 6) in EUR	übertragene Ermächtigungen <sup>3</sup> in EUR
14	2 <sup>5</sup>	3	4	5	6	7	8
		704100 Beihilfen und Unterstützungsleistungen und dgl. für Beschäftigte	0,00	300,00	0,00	300,00	
71	11	+ Versorgungsauszahlungen	0,00	0,00	0,00	0,00	
72	12	+ Auszahlungen für Sach- u. Dienstleistungen	265.900,90	319.200,00	288.149,90	31.050,10	
		721100 Unterhaltung der Grundstücke und baulichen Anlagen	124.093,41	44.900,00	53.095,31	-8.195,31	
		722100 Unterhaltung des sonstigen unbeweglichen Vermögens	12.973,35	30.000,00	29.492,20	507,80	
		722110 Unterhaltung des sonstigen unbeweglichen Vermögens	2.346,93	2.200,00	1.694,80	505,20	
		723100 Mieten und Pachten	6.526,00	6.600,00	6.526,00	74,00	
		724100 Bewirtschaftung der Grundstücke, baulichen Anlagen usw.	83.896,70	174.800,00	167.400,46	7.399,54	
		724110 Bewirtschaftung der Grundstücke, baulichen Anlagen usw.	11.785,89	13.300,00	14.713,04	-1.413,04	
		724120 Bewirtschaftung der Grundstücke, baulichen Anlagen usw.	0,00	3.900,00	0,00	3.900,00	
		725100 Haltung von Fahrzeugen	2.822,10	6.000,00	3.825,64	2.174,36	
		726100 Dienst- und Schutzkleidung, persönliche Ausrüstungsgegenstände	740,65	900,00	324,90	575,10	
		727100 Besondere Verwaltungs- und Betriebsauszahlungen	6.883,15	10.100,00	3.985,45	6.114,55	
		729100 Auszahlungen für sonstige Dienstleistungen	13.832,72	26.500,00	7.092,10	19.407,90	
75	13	+ Zinsen und sonstige Finanzauszahlungen	8.913,01	7.900,00	7.840,22	59,78	
		751700 Zinsauszahlungen an Kreditinstitute	8.660,26	7.800,00	7.794,22	5,78	
		759200 Verzinsung von Steuernachzahlungen	252,75	100,00	46,00	54,00	
73	14	+ Transferauszahlungen	721.412,34	728.600,00	658.615,04	69.984,96	
		731200 Zuweisungen an Gemeinden/ GV	0,00	62.000,00	54.478,63	7.521,37	
		731210 Zuweisungen an Gemeinden/ GV	0,00	47.700,00	0,00	47.700,00	
		731300 Zuweisungen an Zweckverbände und dergl.	24.415,10	24.500,00	24.462,39	37,61	
		731700 Zuschüsse an private Unternehmen	310,00	400,00	310,00	90,00	
		731800 Zuschüsse an übrige Bereiche	127.230,55	1.700,00	2.041,57	-341,57	
		734100 Gewerbesteuerumlage	10.730,00	9.300,00	8.581,00	719,00	
		737210 Kreisumlage	243.964,32	248.700,00	251.736,00	-3.036,00	
		737220 Amtsumlage	166.180,56	182.200,00	185.205,13	-3.005,13	
		737230 Zusatzamtsumlage	148.581,81	152.100,00	131.800,32	20.299,68	
74	15	+ sonstige Auszahlungen	157.442,32	141.100,00	141.282,47	-182,47	
		742100 Auszahlungen für ehrenamtliche und sonstige Tätigkeit	7.505,34	12.500,00	11.291,54	1.208,46	
		742900 Sonstige Auszahlungen für die Inanspruchnahme von Rechten und Diensten	1.158,73	1.300,00	1.162,58	137,42	
		743100 Geschäftsauszahlungen	7.488,68	4.700,00	3.439,22	1.260,78	
		744100 Steuern, Versicherungen, Schadensfälle	6.600,38	6.700,00	6.953,61	-253,61	
		744101 Körperschaftsteuer	30.274,00	25.000,00	17.489,00	7.511,00	
		744108 Solidaritätszuschlag KSt	1.665,06	1.400,00	961,89	438,11	
		744110 Gewerbesteuer	23.684,00	23.700,00	15.748,00	7.952,00	
		744130 Kapitalertragsteuer	19.512,90	19.600,00	18.239,85	1.360,15	
		744133 Solidaritätszuschlag KapSt	1.073,21	1.100,00	1.003,19	96,81	
		745200 Erstattung Verwaltungskosten an Gemeinden/ GV	2.897,13	3.100,00	4.585,19	-1.485,19	
		745250 Betriebskostenerstattung an Gemeinden/ GV	1.109,14	200,00	0,00	200,00	
		745700 Erstattung an private Unternehmen	42.840,64	37.600,00	37.554,90	45,10	
		745800 Erstattung an übrige Bereiche	1.449,60	4.200,00	1.946,78	2.253,22	
		747100 Auszahlungen Vorsteuer UST	307,83	0,00	12.791,10	-12.791,10	
		747499 Auszahlungen aus UST-VZ UST	9.875,68	0,00	8.065,62	-8.065,62	
		748900 Sonstige ordentliche Auszahlungen	0,00	0,00	50,00	-50,00	
	16	= Auszahlungen aus laufender Verwaltungstätigkeit (=Zeilen 10 bis 15)	1.237.296,52	1.312.300,00	1.180.279,83	132.020,17	
	17	= Saldo aus laufender Verwaltungstätigkeit (= Zeilen 9 / 16)	239.054,40	133.500,00	343.826,82	-210.326,82	

Ein- und Auszahlungsarten			Ergebnis 2020 in EUR	Fortgeschriebener Ansatz <sup>2</sup> 2021 in EUR	Ist-Ergebnis 2021 in EUR	Vergleich Ansatz / Ist (Spalte 5 / Spalte 6) in EUR	übertragene Ermächtigungen <sup>3</sup> in EUR
14	25	3	4	5	6	7	8
681	18	Einzahlungen aus Zuweisungen und Zuschüssen für Investitionen und Investitionsförderungsmaßnahmen	13.028,86	0,00	<b>42.041,14</b>	-42.041,14	
		681700 Investitionszuschüsse von privaten Unternehmen	0,00	0,00	<b>5.000,00</b>	-5.000,00	
		681800 Investitionszuschüsse von übrigen Bereichen	13.028,86	0,00	<b>37.041,14</b>	-37.041,14	
682	19	+ Einzahlungen aus der Veräußerung von Grundstücken und Gebäuden	0,00	0,00	<b>5.320,00</b>	-5.320,00	
		682100 Einzahlungen aus der Veräußerung von Grundstücken und Gebäuden	0,00	0,00	<b>5.320,00</b>	-5.320,00	
683	20	+ Einzahlungen aus der Veräußerung von beweglichem Anlagevermögen	0,00	0,00	<b>0,00</b>	0,00	
684	21	+ Einzahlungen aus der Veräußerung von Finanzanlagen	0,00	0,00	<b>0,00</b>	0,00	
685	22	+ Einzahlungen aus der Abwicklung von Baumaßnahmen	0,00	0,00	<b>0,00</b>	0,00	
686	23	+ Einzahlungen aus Rückflüssen (für Investitionen und Investitionsförderungsmaßnahmen Dritter)	7.500,00	7.500,00	<b>7.500,00</b>	0,00	
		686530 Laufzeit 5 Jahre und mehr	7.500,00	7.500,00	<b>7.500,00</b>	0,00	
688	24	+ Einzahlungen aus Beiträgen u.ä. Entgelten	0,00	0,00	<b>0,00</b>	0,00	
689	25	+ sonstige Investitionseinzahlungen	0,00	0,00	<b>0,00</b>	0,00	
		<b>26 = Einzahlungen aus Investitionstätigkeit</b>	<b>20.528,86</b>	<b>7.500,00</b>	<b>54.861,14</b>	<b>-47.361,14</b>	
781	27	Auszahlungen von Zuweisungen und Zuschüssen für Investitionen und Investitionsförderungsmaßnahmen	0,00	0,00	<b>6.718,95</b>	-6.718,95	
		781500 Zuschüsse an verbundene Unternehmen, Beteiligungen und Sondervermögen	0,00	0,00	<b>6.718,95</b>	-6.718,95	
782	28	+ Auszahlungen für den Erwerb von Grundstücken und Gebäuden	1.864,82	0,00	<b>0,00</b>	0,00	
		782100 Erwerb von Grundstücken und Gebäuden	1.864,82	0,00	<b>0,00</b>	0,00	
783	29	+ Auszahlungen für den Erwerb von beweglichem Anlagevermögen	987,09	4.500,00	<b>7.781,79</b>	-3.281,79	
		783100 Auszahlungen aus dem Erwerb von beweglichen Sachen des Anlagevermögens (oberhalb Wertgrenze 1.000,- €)	597,11	4.500,00	<b>7.443,64</b>	-2.943,64	
		783200 Auszahlungen aus dem Erwerb von beweglichen Sachen des Anlagevermögens (Wertgrenze 150,- bis 1.000,- €)	389,98	0,00	<b>338,15</b>	-338,15	
784	30	+ Auszahlungen für den Erwerb von Finanzanlagen	0,00	0,00	<b>0,00</b>	0,00	
785	31	+ Auszahlungen für Baumaßnahmen	320.568,24	52.000,00	<b>65.764,20</b>	-13.764,20	
		785100 Auszahlungen aus Hochbaumaßnahmen	21.719,04	12.000,00	<b>11.781,00</b>	219,00	
		785200 Auszahlungen aus Tiefbaumaßnahmen	1.220,69	40.000,00	<b>53.983,20</b>	-13.983,20	
		785300 Auszahlungen aus sonstigen Baumaßnahmen	297.628,51	0,00	<b>0,00</b>	0,00	
786	32	+ Auszahlungen für die Gewährung von Ausleihungen (für Investitionen und Investitionsförderungsmaßnahmen Dritter)	0,00	0,00	<b>0,00</b>	0,00	
787	33	+ sonstige Investitionsauszahlungen	0,00	0,00	<b>0,00</b>	0,00	
		<b>34 = Auszahlungen aus Investitionstätigkeit (= Zeilen 27 bis 33)</b>	<b>323.420,15</b>	<b>56.500,00</b>	<b>80.264,94</b>	<b>-23.764,94</b>	
		<b>35 = Saldo aus Investitionstätigkeit (= Zeilen 26 / 34)</b>	<b>-302.891,29</b>	<b>-49.000,00</b>	<b>-25.403,80</b>	<b>-23.596,20</b>	
672	35a	Einzahlungen aus fremden Finanzmitteln	0,00	0,00	<b>0,00</b>	0,00	
772	35b	Auszahlungen aus fremden Finanzmitteln	0,00	0,00	<b>0,00</b>	0,00	
		<b>35c Saldo aus fremden Finanzmitteln</b>	<b>0,00</b>	<b>0,00</b>	<b>0,00</b>	<b>0,00</b>	
		<b>36 = Finanzmittelüberschuss/-fehlbetrag (= Zeilen 17, 35 und 35c)</b>	<b>-63.836,89</b>	<b>84.500,00</b>	<b>318.423,02</b>	<b>-233.923,02</b>	
692	37	+ Aufnahme von Krediten für Investitionen und Investitionsförderungsmaßnahmen	0,00	0,00	<b>0,00</b>	0,00	
695	38	+ Einzahlungen aus Rückflüssen von Darlehen aus der Anlage liquider Mittel	0,00	0,00	<b>0,00</b>	0,00	
693	39	+ Aufnahme von Kassenkrediten	0,00	0,00	<b>0,00</b>	0,00	

Ein- und Auszahlungsarten			Ergebnis 2020 in EUR	Fortgeschriebener Ansatz <sup>2</sup> 2021 in EUR	Ist-Ergebnis 2021 in EUR	Vergleich Ansatz / Ist (Spalte 5 / Spalte 6) in EUR	übertragene Ermächtigungen <sup>3</sup> in EUR
1 <sup>4</sup>	2 <sup>5</sup>	3	4	5	6	7	8
792	40	– Tilgung von Krediten für Investitionen und Investitionsförderungsmaßnahmen	22.500,00	22.500,00	<b>22.500,00</b>	0,00	
		792730 Laufzeit 5 Jahre und mehr Euro-Währung (fester Zins)	22.500,00	22.500,00	<b>22.500,00</b>	0,00	
795	41	– Auszahlungen aus der Gewährung von Darlehen zur Anlage liquider Mittel	0,00	0,00	<b>0,00</b>	0,00	
793	42	– Tilgung von Kassenkrediten	0,00	0,00	<b>0,00</b>	0,00	
	43	<b>= Saldo aus Finanzierungstätigkeit</b>	<b>-22.500,00</b>	<b>-22.500,00</b>	<b>-22.500,00</b>	<b>0,00</b>	
	44	<b>= Änderung des Bestandes an eigenen Finanzmitteln (= Zeilen 36 und 43)</b>	<b>-86.336,89</b>	<b>62.000,00</b>	<b>295.923,02</b>	<b>-233.923,02</b>	
	45	+ Anfangsbestand an Finanzmitteln	0,00	0,00	<b>0,00</b>	0,00	
	46	<b>= Liquide Mittel (= Zeilen 44 und 45)</b>	<b>-86.336,89</b>	<b>62.000,00</b>	<b>295.923,02</b>	<b>-233.923,02</b>	

<sup>1</sup> Bei Ämtern sind zusätzlich die Zeilen 35d (Kto. 673 Einzahlungen für amtsangehörige Gemeinde), 35f (Kto. 773 Auszahlungen für amtsangehörige Gemeinden) und 35e (Saldo aus Ein- und Auszahlungen für amtsangehörige Gemeinden) auszuweisen. Der vorgennante Saldo ist bei der Berechnung des Finanzmittelüberschusses / -fehlbetrags in der Spalte 36 zu berücksichtigen.

<sup>2</sup> Die fortgeschriebenen Planansätze umfassen:

- den Ansatz des Haushaltsjahres,
- die Veränderungen durch Nachträge,
- die Inanspruchnahme der ein- oder gegenseitigen Deckungsfähigkeit und
- übertragene Ermächtigungen aus Haushaltsvorjahren.

Nicht erfasst vom fortgeschriebenen Planansatz sind die über- und außerplanmäßige Auszahlungen / Aufwendungen und die zweckgebundenen Mehreinzahlungen / -erträge und entsprechende -auszahlungen / -aufwendungen.

<sup>3</sup> übertragene Ermächtigungen nach § 23 Abs. 1 GemHVO-Doppik ins Folgejahr

<sup>4</sup> Die Ziffern geben an, welchen Kontengruppen und Kontenarten veranschlagt wurde.

<sup>5</sup> laufende Nummerierung der Zeile

	Bezeichnung	31.12.2020	31.12.2021
		in EUR	
	<b>AKTIVA</b>		
	<b>1. Anlagevermögen</b>	<b>3.391.615,29</b>	<b>3.273.034,93</b>
01	1.1 Immaterielle Vermögensgegenstände	0,00	0,00
	1.2 Sachanlagen	3.359.189,29	3.248.108,93
	1.2.1 Unbebaute Grundstücke und grundstücksgleiche Rechte	186.162,42	186.109,22
021	1.2.1.1 Grünflächen	111.752,43	111.699,23
	021000 Grünflächen	111.752,43	111.699,23
022	1.2.1.2 Ackerland	8.409,63	8.409,63
	022000 Ackerland	8.409,63	8.409,63
023	1.2.1.3 Wald, Forsten	22,50	22,50
	023000 Wald, Forst	22,50	22,50
029	1.2.1.4 Sonstige unbebaute Grundstücke	65.977,86	65.977,86
	029000 Sonstige unbebaute Grundstücke	65.977,86	65.977,86
	1.2.2 Bebaute Grundstücke und grundstücksgleiche Rechte	1.504.362,17	1.519.992,47
032	1.2.2.1 Kinder- und Jugendeinrichtungen	0,00	0,00
033	1.2.2.2 Schulen	0,00	0,00
031	1.2.2.3 Wohnbauten	85.757,59	82.978,53
	031100 Grund und Boden bei Wohnbauten	47.490,38	47.490,38
	031200 Gebäude, Aufbauten und Betriebsvorrichtungen bei Wohnbauten	38.267,21	35.488,15
034	1.2.2.4 Sonstige Dienst-, Geschäfts- und Betriebsgebäude	1.418.604,58	1.437.013,94
	034100 Grund und Boden mit sonstigen Dienst-, Geschäfts- und Betriebsgebäuden	81.431,27	81.431,27
	034200 Gebäude, Aufbauten und Betriebsvorrichtungen bei sonstigen Dienst-, Geschäfts- und Betriebsgebäuden	1.337.173,31	1.355.582,67
	1.2.3 Infrastrukturvermögen	1.593.610,49	1.457.221,46
041	1.2.3.1 Grund und Boden des Infrastrukturvermögens	165.041,67	165.041,67
	041000 Grund und Boden des Infrastrukturvermögens	165.041,67	165.041,67
042	1.2.3.2 Brücken und Tunnel	0,00	0,00
043	1.2.3.3 Gleisanlagen mit Streckenausrüstung u. Sicherheitsanlagen	0,00	0,00
044	1.2.3.4 Entwässerungs- und Abwasserbeseitigungsanlagen	1.196.069,68	1.072.693,31
	044000 Entwässerungs- und Abwasserbeseitigungsanlagen	982.759,58	941.200,57
	044001 Kanalkataster	213.310,10	131.492,74
045	1.2.3.5 Straßennetze mit Wegen, Plätzen und Verkehrslenkungsanlagen	218.068,25	206.397,17
	045000 Straßennetz mit Wegen, Plätzen und Verkehrslenkungsanlagen	214.161,00	202.876,22
	045100 Verkehrslenkungsanlagen	3.907,25	3.520,95
040, 046	1.2.3.6 Sonstige Bauten des Infrastrukturvermögens	14.430,89	13.089,31
	046000 Sonstige Bauten des Infrastrukturvermögens	14.430,89	13.089,31
05	1.2.4 Bauten auf fremdem Grund u. Boden	13.462,57	13.086,93
	050000 Bauten auf fremden Grund und Boden	13.462,57	13.086,93
06	1.2.5 Kunstgegenstände, Kulturdenkmäler	0,00	0,00
07	1.2.6 Maschinen und technische Anlagen, Fahrzeuge	47.836,69	41.182,36
	070000 Maschinen und technische Anlagen, Fahrzeuge	45.982,44	39.947,76
	079100 Maschinen und technische Anlagen, Fahrzeuge (GWG)	1.854,25	1.234,60
08	1.2.7 Betriebs- und Geschäftsausstattung	9.747,56	14.728,10
	080000 Betriebs- und Geschäftsausstattung	9.747,56	14.728,10
09	1.2.8 Geleistete Anzahlungen, Anlagen im Bau	4.007,39	15.788,39
	090000 Geleistete Anzahlungen, Anlagen im Bau (Hochbau)	0,00	11.781,00
	091000 Geleistete Anzahlungen, Anlagen im Bau (Tiefbau)	4.007,39	4.007,39
	1.3 Finanzanlagen	32.426,00	24.926,00
10	1.3.1 Anteile an verbundenen Unternehmen	2.114,00	2.114,00
	101400 Anteilrechte an verbundenen Unternehmen Sonstige Anteilsrechte	2.114,00	2.114,00
11	1.3.2 Beteiligungen	312,00	312,00
	111400 Beteiligungen Sonstige Anteilsrechte	312,00	312,00
12	1.3.3 Sondervermögen	0,00	0,00
	1.3.4 Ausleihungen	30.000,00	22.500,00
1315	1.3.4.1 Ausleihungen an verbundene Unternehmen Beteiligungen, Sondervermögen	30.000,00	22.500,00
	131530 Laufzeit 5 Jahre und mehr	30.000,00	22.500,00
1316, 1318-1319	1.3.4.2 Sonstige Ausleihungen	0,00	0,00
140-142, 144	1.3.5 Wertpapiere des Anlagevermögens	0,00	0,00
	<b>2. Umlaufvermögen</b>	<b>1.974.395,70</b>	<b>2.274.095,16</b>
	2.1 Vorräte	0,00	0,00
151-153	2.1.1 Roh-, Hilfs-, und Betriebsstoffe	0,00	0,00
1551, 156	2.1.2 unfertige Erzeugnisse und unfertige Leistungen	0,00	0,00
154, 1552	2.1.3 fertige Erzeugnisse und Waren	0,00	0,00
157-159	2.1.4 Geleistete Anzahlungen und sonstige Vorräte	0,00	0,00
	2.2 Forderungen und sonstige Vermögensgegenstände	15.713,55	19.489,99
161	2.2.1 Öffentlich-rechtliche Forderungen aus Dienstleistungen	13.120,06	10.933,51
	161100 Öffentlich-rechtliche Forderungen aus Dienstleistungen	13.120,06	10.933,51
169	2.2.2 Sonstige öffentlich-rechtliche Forderungen	2.573,19	8.556,48
	169100 Sonstige öffentlich-rechtliche Forderungen	-891,00	-1.013,00
	169120 Forderungen aus Grundsteuer B	828,06	735,45
	169130 Forderungen aus Gewerbesteuer	487,00	6.722,40

	Bezeichnung	31.12.2020	31.12.2021
		in EUR	
	169150 Forderungen aus Hundesteuer	37,50	0,00
	169170 Forderungen aus Zweitwohnungssteuer	2.111,63	2.111,63
1692	2.2.2.1 Forderungen aus dem Zahlungsverkehr ggü. amtsangehörigen Gemeinden	0,00	0,00
	2.2.2.2 Forderung aus Steuervorgängen	0,00	0,00
171	2.2.3 Privatrechtliche Forderungen aus Dienstleistungen	20,30	0,00
	171100 Privatrechtliche Forderungen aus Dienstleistungen	20,30	0,00
179	2.2.4 Sonstige Privatrechtliche Forderungen	0,00	0,00
178	2.2.5 Sonstige Vermögensgegenstände	0,00	0,00
143	2.3 Wertpapiere des Umlaufvermögens	0,00	0,00
180-184	2.4 Liquide Mittel	0,00	0,00
185	2.4.1 Forderung aus dem Zahlungsverkehr ggü. Amt (liquide Mittel)	1.958.682,15	2.254.605,17
	185100 Ford. ggü. Amt Geltinger Bucht	1.958.682,15	2.254.605,17
19	<b>3. Aktive Rechnungsabgrenzung</b>	<b>189.606,44</b>	<b>165.210,72</b>
	191320 Aktive Rechnungsabgrenzung Geleistete Invest.zuwendungen an Gemeinden / GV	50.468,50	40.437,37
	191330 Aktive Rechnungsabgrenzung Geleistete Invest.zuwendungen an Zweckverbände u.dergl.	22.888,46	21.442,71
	191350 Aktive Rechnungsabgrenzung Geleistete Invest.zuwendungen an verbundene Unternehmen, Beteiligungen u. Sondervermögen	14.000,00	6.215,03
	191370 Aktive Rechnungsabgrenzung Geleistete Invest.zuwendungen an private Unternehmen	102.249,48	97.115,61
	<b>BILANZSUMME AKTIVA</b>	<b>5.555.617,43</b>	<b>5.712.340,81</b>

	Bezeichnung	31.12.2020	31.12.2021
		in EUR	
	<b>PASSIVA</b>		
	<b>1. Eigenkapital</b>	<b>4.215.445,80</b>	<b>4.414.090,15</b>
201	1.1 Allgemeine Rücklage	3.236.433,84	3.236.433,84
	201000 Allgemeine Rücklage	3.236.433,84	3.236.433,84
202	1.2 Sonderrücklage	3.096,12	3.096,12
	202300 Stellplatzrücklage	3.096,12	3.096,12
203	1.3 Ergebnisrücklage	949.328,64	975.915,84
	203000 Ergebnisrücklage	949.328,64	975.915,84
204	1.4 vorgetragener Jahresfehlbetrag	0,00	0,00
205	1.5 Jahresüberschuss / Jahresfehlbetrag	26.587,20	198.644,35
	205000 Jahresüberschuss/ Jahresfehlbetrag	26.587,20	198.644,35
	<b>2. Sonderposten</b>	<b>1.078.305,79</b>	<b>1.097.731,92</b>
231	2.1 für aufzulösende Zuschüsse	206.815,26	237.490,73
	231700 Sonderposten- Aufzulösende Zuschüsse von privaten Unternehmen	4.064,69	7.879,89
	231800 Sonderposten- Aufzulösende Zuschüsse vom übrigen Bereich	202.750,57	229.610,84
232	2.2 für aufzulösende Zuweisungen	419.090,70	407.841,36
	232000 Sonderposten- Aufzulösende Zuweisungen vom Bund	279.859,75	274.959,07
	232100 Sonderposten- Aufzulösende Zuweisungen vom Land	75.657,64	71.858,93
	232200 Sonderposten- Aufzulösende Zuweisungen von Gemeinden/ GV	63.573,31	61.023,36
	2.3 für Beiträge	452.399,83	452.399,83
2331	2.3.1 aufzulösende Beiträge	0,00	0,00
2332	2.3.2 nicht aufzulösende Beiträge	452.399,83	452.399,83
	233200 Nicht aufzulösende Beiträge	452.399,83	452.399,83
234	2.4 für Gebührenaussgleich	0,00	0,00
235	2.5 für Treuhandvermögen	0,00	0,00
236	2.6 für Dauergrabpflege	0,00	0,00
239	2.7 Sonstige Sonderposten	0,00	0,00
	<b>3. Rückstellungen</b>	<b>0,00</b>	<b>0,00</b>
251	3.1 Pensionsrückstellung	0,00	0,00
281	3.2 Altersteilzeitrückstellung	0,00	0,00
261	3.3 Rückstellung für später entstehende Kosten	0,00	0,00
262	3.4 Altlastenrückstellung	0,00	0,00
282	3.5 Steuerrückstellung	0,00	0,00
283	3.6 Verfahrensrückstellung	0,00	0,00
284	3.7 Finanzausgleichsrückstellung	0,00	0,00
27	3.8 Instandhaltungsrückstellung	0,00	0,00
285	3.9 Rückstellungen für Verbindlichkeiten für im Haushaltsjahr empfangene Lieferungen und Leistungen, für die keine Rechnung vorliegt und der Rechnungsbetrag nicht bekannt ist	0,00	0,00
289	3.10 Sonstige andere Rückstellungen	0,00	0,00
	<b>4. Verbindlichkeiten</b>	<b>261.859,51</b>	<b>200.518,74</b>
301	4.1 Anleihen	0,00	0,00
	4.2 Verbindlichkeiten aus Krediten für Investitionen	202.500,00	180.000,00
3215	4.2.1 von verbundenen Unternehmen, Beteiligungen, Sondervermögen	0,00	0,00
3210-3214, 3216	4.2.2 vom öffentlichen Bereich	0,00	0,00
3217-3219	4.2.3 vom privaten Kreditmarkt	202.500,00	180.000,00
	321730 Laufzeit 5 Jahre und mehr Euro-Währung (fester Zins)	202.500,00	180.000,00
331	4.3 Verbindlichkeiten aus Kassenkrediten	0,00	0,00
335	4.3.1 Verbindlichkeiten aus dem Zahlungsverkehr ggü. dem Amt	0,00	0,00
34	4.4 Verbindlichkeiten aus Vorgängen, die Kreditaufnahmen wirtschaftlich gleichkommen	0,00	0,00
35	4.5 Verbindlichkeiten aus Lieferungen und Leistungen	51.581,32	10.383,34
	351100 Verbindlichkeiten aus Lieferungen und Leistungen	51.581,32	10.383,34
36	4.6 Verbindlichkeiten aus Transferleistungen	0,00	0,00
	4.7 Sonstige Verbindlichkeiten	7.778,19	10.135,40
375	4.7.1 Verbindlichkeiten aus dem Zahlungsverkehr ggü. amtsangehörigen Gemeinden	0,00	0,00
379	4.7.2 sonstige Verbindlichkeiten	7.778,19	10.135,40
	179100 Sonstige privatrechtliche Forderungen	2.851,80	2.889,30
	179999 Allgemeine Forderungen	4.049,43	4.049,43
	379100 Sonstige Verbindlichkeiten	380,00	1.414,00
	379199 Umsatzsteuervorauszahlung UST	-3,04	1.282,67
	379600 sonstige Verbindlichkeiten Verwahrungen KF	500,00	500,00
371	4.7.3 Verbindlichkeiten aus Steuervorgängen	0,00	0,00
39	<b>5. Passive Rechnungsabgrenzung</b>	<b>6,33</b>	<b>0,00</b>
	399200 Passive RAP (Ist-Vorgriffe)	6,33	0,00
	<b>BILANZSUMME PASSIVA</b>	<b>5.555.617,43</b>	<b>5.712.340,81</b>

## Nachrichtlich:

- Summe der übertragenen Ermächtigungen für Aufwendungen nach § 23 Abs. 1 GemHVO-Doppik: 0,0 TEUR.
- Summe der übertragenen Ermächtigungen für Auszahlungen für Investitionen und Investitionsförderungsmaßnahmen nach § 23 Abs. 2 GemHVO-Doppik: 0,0 TEUR.
- Summe der von der Gemeinde übernommenen Bürgschaften (Wert zum Bilanzstichtag) 0,00 EUR.

## Anhang zum Jahresabschluss 2021 der Gemeinde Maasholm

### Allgemeine Vorbemerkungen

Der Haushaltsplan 2021 der Gemeinde Maasholm wurde nach den Regeln der Doppik aufgestellt. Zum Ende eines jeden Haushaltsjahres ist nach § 44 GemHVO – Doppik ein Jahresabschluss zu erstellen.

In dem Anhang zum Jahresabschluss gem. § 44 Abs. 1 Nr. 5 i.V.m. § 51 GemHVO – Doppik sind die angewendeten Bilanzierungs- und Bewertungsmethoden anzugeben und so zu erläutern, dass sachverständige Dritte diese beurteilen können.

Dieser Anhang bezieht sich auf die Schlussbilanz 2021. Es werden hier ausschließlich die Veränderungen gegenüber der Schlussbilanz 2020 erläutert.

### Bilanzierungs- und Bewertungsmethoden

Die Bilanzierung der seit dem 01.01.2014 beschafften oder erstellten Anlagegüter erfolgte ausschließlich nach den Maßgaben des § 41 GemHVO – Doppik zu Anschaffungs- und Herstellungskosten. Die Werte der abnutzbaren Anlagegüter wurden, entsprechend ihrer Nutzungsdauer gemäß den Vorgaben der Verwaltungsvorschriften über Abschreibungen von abnutzbaren Vermögensgegenständen des Anlagevermögens der Gemeinden (VV-Abschreibung) vom 08.01.2014, um die planmäßige, lineare Abschreibung gem. § 43 GemHVO - Doppik reduziert.

Weiterhin bildet die Bewertungsrichtlinie für die Eröffnungs- und Folgebilanzen der Gemeinden im Amt Geltinger Bucht und des Amtes Geltinger Bucht die Grundlage für die Bilanzierung und Bewertung des Anlagevermögens.

Abweichungen von diesem Grundsatz werden ggf. zu den einzelnen Bilanzpositionen erläutert.

### Erläuterung der wertveränderten Bilanzpositionen

(Die Nummerierung bezieht sich auf die fortlaufenden Bilanzpositionen)

#### Aktiva

Auf der Aktiv-Seite der Bilanz werden die Vermögensgegenstände der Gemeinde dargestellt. Die Bilanzsumme der Aktiva beträgt insgesamt 5.712.340,81 €.

#### 1. Anlagevermögen

Bilanzsumme: 3.273.034,93 €

#### 1.2 Sachanlagen

##### 1.2.1 Unbebaute Grundstücke und grundstücksgleiche Rechte

##### 1.2.1.1 Grünflächen

Stand zum 01.01.2021	111.752,43 €
<u>Abgang (Grundstücksverkauf)</u>	<u>- 53,20 €</u>
Stand zum 31.12.2021	111.699,23 €

**1.2.2 Bebaute Grundstücke und grundstücksgleiche Rechte****1.2.2.3 Wohnbauten**

Stand zum 01.01.2021	85.757,59 €
<u>Abschreibung</u>	- 2.779,06 €
Stand zum 31.12.2021	82.978,53 €

**1.2.2.4 Sonstige Dienst-, Geschäfts- und Betriebsgebäude**

Stand zum 01.01.2021	1.418.604,58 €
Zugang (Versorgungssäulen Stellplatz)	53.983,20 €
<u>Abschreibung</u>	- 35.573,84 €
Stand zum 31.12.2021	1.437.013,94 €

**1.2.3 Infrastrukturvermögen****1.2.3.4 Entwässerungs- und Abwasserbeseitigungsanlagen**

Stand zum 01.01.2021	1.196.069,68 €
<u>Abschreibung</u>	- 123.376,37 €
Stand zum 31.12.2021	1.072.693,31 €

**1.2.3.5 Straßennetze mit Wegen, Plätzen und Verkehrslenkungsanlagen**

Stand zum 01.01.2021	218.068,25 €
<u>Abschreibung</u>	- 11.671,08 €
Stand zum 31.12.2021	206.397,17 €

**1.2.3.6 Sonstige Bauten des Infrastrukturvermögens**

Stand zum 01.01.2021	14.430,89 €
<u>Abschreibung</u>	- 1.341,58 €
Stand zum 31.12.2021	13.089,31 €

**1.2.4 Bauten auf fremden Grund und Boden**

Stand zum 01.01.2021	13.462,57 €
<u>Abschreibung</u>	- 375,64 €
Stand zum 31.12.2021	13.086,93 €

**1.2.6 Maschinen und technische Anlagen, Fahrzeuge**

Stand zum 01.01.2021	47.836,69 €
Zugang (Funkanlagen)	338,15 €
<u>Abschreibung</u>	- 6.992,48 €
Stand zum 31.12.2021	41.182,36 €

**1.2.7 Betriebs- und Geschäftsausstattung**

Stand zum 01.01.2021	9.747,56 €
Zugang (Küche)	7.443,64 €
<u>Abschreibung</u>	- 2.463,10 €
Stand zum 31.12.2020	14.728,10 €



### 1.2.8 Geleistete Anzahlungen, Anlagen im Bau

Stand zum 01.01.2021	4.007,39 €
Zugang (NEZ regenerative Energie, Versorgungssäulen Stellplatz)	65.764,20 €
<u>Abgang (Versorgungssäulen Stellplatz)</u>	<u>- 53.983,20 €</u>
Stand zum 31.12.2021	15.788,39 €

### 1.3 Finanzanlagen

#### 1.3.4 Ausleihungen

Stand zum 01.01.2021	30.000,00 €
<u>Abgang (Rückzahlung Darlehen an Hafenbetrieb gem. Tilgungsplan)</u>	<u>- 7.500,00 €</u>
Stand zum 31.12.2021	22.500,00 €

## 2 Umlaufvermögen

Bilanzsumme: 2.274.095,16 €

Zum Umlaufvermögen gehören die Vermögensgegenstände, die nicht dauerhaft in der Gemeinde verbleiben und den Zwecken der Kommune dienen.

### 2.2 Forderungen und sonstige Vermögensgegenstände

Die Gemeinde Maasholm hat zum 31.12.2021 bilanzierte Forderungen in Höhe von 19.489,99€. Details zu dieser Summe können dem Forderungsspiegel, der als Anlage 2 diesem Anhang beigefügt ist, entnommen werden. Veränderungen der bestehenden Forderungen, die nach dem Bilanzstichtag eingetreten sind, werden im Lagebericht zum Jahresabschluss 2021 erläutert.

### 2.4 Liquide Mittel

Stand zum 01.01.2021	1.958.682,15 €
<u>Veränderung</u>	<u>295.923,02 €</u>
Stand zum 31.12.2021	2.254.605,17 €

Das Amt Geltinger Bucht führt die Kassengeschäfte der amtsangehörigen Gemeinden. Aus diesem Grund werden die liquiden Mittel der Gemeinden seit dem 01.01.2016 im Kassenbestand des Amtes geführt und in den Gemeinden als Forderung gegenüber dem Amt ausgewiesen. Durch den Ausweis dieser Forderung in dem Konto 612100.185100 wird der Bestand weiterhin unter den liquiden Mitteln bilanziert.

Eine detaillierte Erläuterung zur Veränderung der liquiden Mittel der Gemeinde Maasholm im Bilanzzeitraum 2021 kann ebenfalls dem Lagebericht entnommen werden.

## 3 Aktive Rechnungsabgrenzung

Gemäß § 39 Abs. 1 Nr. 4 GemHVO-Doppik sind entstandene Aufwendungen und erzielte Erträge unabhängig von den Zeitpunkten der entsprechenden Zahlungen im Jahresabschluss zu berücksichtigen. Die aktive Rechnungsabgrenzung ist eine Leistungsforderung. Sie entsteht, wenn ein Aufwand des Folgejahres bereits eine Auszahlung im laufenden Jahr bewirkt hat.

Weiterhin sind gem. § 40 Abs. 7 GemHVO-Doppik geleistete Zuweisungen und Zuschüsse für Investitionen und Investitionsförderungsmaßnahmen in dieser Position abzubilden.

Stand zum 01.01.2021	189.606,44 €
Zugang (Zuschuss an Hafen für Frontmäher)	6.718,95 €
<u>Abschreibung / Auflösung</u>	<u>- 31.114,67 €</u>
Stand zum 31.12.2021	165.210,72 €

**Passiva**

Auf der Passiv-Seite der Bilanz wird das Kapital (Eigen- und Fremdkapital) der Gemeinde nachgewiesen.

Die Bilanzsumme der Passiva beträgt insgesamt 5.712.340,81 €.

**1. Eigenkapital**

Die Bilanzsumme beträgt 4.414.090,15 € und hat sich somit gegenüber der Schlussbilanz 2020 um 198.644,35 € erhöht.

Das kommunale Eigenkapital der Gemeinde Maasholm setzt sich wie folgt zusammen:

Allgemeine Rücklage	3.236.433,84 €
Sonderrücklage	3.096,12 €
Ergebnisrücklage	975.915,84 €
Vorgetragener Jahresfehlbetrag	0,00 €
Jahresüberschuss / Jahresfehlbetrag (-)	198.644,35 €

**2. Sonderposten**

Bilanzsumme: 1.097.731,92 €

**2.1 Aufzulösende Zuschüsse**

Stand zum 01.01.2021	206.815,26 €
Zugang (Zuschüsse für Messgerät und NEZ)	42.041,14 €
<u>Auflösungen</u>	- 11.365,67 €
Stand zum 31.12.2021	237.490,73 €

**2.2 Aufzulösende Zuweisungen**

Stand zum 01.01.2021	419.090,70 €
<u>Auflösungen</u>	- 11.249,34 €
Stand zum 31.12.2021	407.841,36 €

**4. Verbindlichkeiten**

Die Gemeinde Maasholm hat zum 31.12.2021 bilanzierte Verbindlichkeiten in Höhe von 200.518,74 €.

Details zu dieser Summe können dem Verbindlichkeitspiegel, der als Anlage 3 diesem Anhang beigelegt ist, entnommen werden. Veränderungen der bestehenden Verbindlichkeiten, die nach dem Bilanzstichtag eingetreten sind, werden im Lagebericht zum Jahresabschluss 2021 erläutert.

**5. Passive Rechnungsabgrenzung**

Gemäß § 49 Abs. 3 GemHVO-Doppik sind vor dem Abschlussstichtag eingegangene Einzahlungen, soweit sie einen Ertrag für eine bestimmte Zeit nach diesem Tag darstellen, als passive Rechnungsabgrenzungsposten auszuweisen.

Stand zum 01.01.2021	6,33 €
<u>Auflösung passive Rechnungsabgrenzungsposten aus 2020</u>	- 6,33 €
Stand zum 31.12.2021	0,00 €

### **Sonstiges und Anlagen**

Dem Anhang sind gemäß § 51 Abs. 3 GemHVO-Doppik folgende Anlagen beigefügt:

Anlage 1: Anlagenspiegel

Anlage 2: Forderungsspiegel

Anlage 3: Verbindlichkeitspiegel

Anlage 4: Aufstellung der übertragenen Haushaltsermächtigungen

Anlage 5: Übersicht über Sondervermögen, Zweckverbände, Gesellschaften,  
Kommunalunternehmen, andere Anstalten und Wasser- und Bodenverbände

Maasholm, 29.03.2022

Kay-Uwe Andresen  
Bürgermeister

## Über- und außerplanmäßige Aufwendungen 2021

Produkt	Konto	Produkt	Konto	Ansatz	AO	Überschreitung	Begründung
111100	524100	Innere Verwaltungsangelegenheiten	Bewirtschaftung der Grundstücke, baulichen Anlagen usw.	3.000	3.180,37	180,37	Heizöl & Strom Rathaus *
111100	543100	Innere Verwaltungsangelegenheiten	Geschäftsausgaben	1.600	2.660,44	1.060,44	Rechtsberatung Restwerklohn Tiefbau
111100	544100	Innere Verwaltungsangelegenheiten	Steuern, Versicherungen, Schadensfälle	1.600	1.871,42	271,42	Fremdschaden Kfz-Scheibe *
272100	545700	Büchereien	Kostenanteil Fahrbücherei	2.000	2.005,08	5,08	Abrechnung Fahrbücherei 2021 *
281100	529100	Heimat- und sonstige Kulturpflege	Aufwendungen für sonstige Dienstleistungen	0	717,40	717,40	Einkauf div. Flaggen
281100	531800	Heimat- und sonstige Kulturpflege	Zuschüsse an Vereine und Verbände	300	452,00	152,00	Einmaliger Zuschuss Wildtierrettung *
531100	545700	Elektrizitätsversorgung	Erstattung an private Unternehmen	0	225,60	225,60	Abrechnung (Rückzahlung) Konzessionsabgabe 2020 *
532100	545700	Gasversorgung	Erstattung an private Unternehmen	0	3,31	3,31	Abrechnung (Rückzahlung) Konzessionsabgabe 2020 *
538100	521100	Abwasserbeseitigung	Unterhaltung der Grundstücke und baulichen Anlagen	2.800	40.816,97	38.016,97	Austausch Hydrosegel & Rohrbelüfter
538100	545200	Abwasserbeseitigung	Erstattung an Gemeinden/ GV	2.100	3.800,17	1.700,17	Klärschlamm-Abfuhr zur Kläranlage Hasselberg
538100	545700	Abwasserbeseitigung	Erstattung an private Unternehmen	33.400	44.482,24	11.082,24	Betriebsführungskosten 2021
538100	573100	Abwasserbeseitigung	Abschreibungen auf das Umlaufvermögen	0	0,49	0,49	Kleinbetragsbereinigung *
538200	521100	Öffentliche Toiletten	Unterhaltung der Grundstücke und baulichen Anlagen	200	533,94	333,94	Reparatur WC Maasholm-Bad *
538200	524100	Öffentliche Toiletten	Bewirtschaftung der Grundstücke, baulichen Anlagen usw.	4.000	5.188,53	1.188,53	Reinigungskosten
541100	503200	Gemeindestraßen	Sozialversicherungsbeiträge Arbeitnehmerinnen und Arbeitnehmer	7.900	8.244,38	344,38	Personalkosten *
541100	522100	Gemeindestraßen	Unterhaltung Gemeindestraßen	25.000	27.597,77	2.597,77	Fußweg Maasholm nach Maasholm-Bad ausgebessert
541100	524100	Gemeindestraßen	Bewirtschaftung der Grundstücke, baulichen Anlagen usw.	0	83,81	83,81	Stromkosten Parkplatz Westerstraße *
541100	524110	Gemeindestraßen	Bewirtschaftung Straßenbeleuchtung	13.300	14.147,93	847,93	Strom Straßenbeleuchtung
541100	543100	Gemeindestraßen	Geschäftsausgaben	500	515,32	15,32	Handy Gemeindearbeiter *
546100	548900	Öffentliche Park- und WoMo-Plätze	Sonstige ordentliche Aufwendungen	0	50,00	50,00	Verspätungszuschlag Gewerbesteuer 2019 *
552100	531300	Wasserläufe, Wasserbau	Zuweisungen an Zweckverbände und dergl.	2.000	2.000,10	0,10	Geringfügige Überschreitung *
553100	545800	Bestattungswesen	Erstattung an Kirchengemeinde	2.200	3.369,47	1.169,47	Defizitabdeckung 2020 Friedhof Gundelsby

Produkt	Konto	Produkt	Konto	Ansatz	AO	Überschreitung	Begründung
573120	524100	Mehrzweckgebäude	Bewirtschaftung der Grundstücke, baulichen Anlagen usw.	1.800	4.609,60	2.809,60	Anteilige Energiekosten
573130	524100	Arztpraxis	Bewirtschaftung der Grundstücke, baulichen Anlagen usw.	3.300	4.074,35	774,35	Heizöl, Strom, Versicherung
573500	527100	Bauhof	Geräte / Ausstattung	2.000	2.438,51	438,51	Kleinwerkzeuge, Reparaturen, Verbrauchsmaterial *
611100	534100	Steuern, allgemeine Zuweisungen, allgemeine Umlagen	Gewerbesteuerumlage	9.300	9.615,00	315,00	Erhöhte Gewerbesteuer-Einnahme
611100	537210	Steuern, allgemeine Zuweisungen, allgemeine Umlagen	Kreisumlage	248.700	251.736,00	3.036,00	Festsetzung durch Kreis Schleswig-Flensburg (höhere Finanzkraft der Gemeinde)
611100	537220	Steuern, allgemeine Zuweisungen, allgemeine Umlagen	Amtsumlage	182.200	185.205,13	3.005,13	Festsetzung durch Amt Geltinger Bucht (höhere Finanzkraft der Gemeinde)
611100	573100	Steuern, allgemeine Zuweisungen, allgemeine Umlagen	Abschreibungen auf das Umlaufvermögen	0	0,02	0,02	Kleinbetragsbereinigung *
				<b>549.200</b>	<b>619.625,35</b>	<b>70.425,35</b>	

\* Eine Genehmigung ist gem. § 4 der Haushaltssatzung der Gemeinde bis zum Höchstbetrag von 600,00 € nicht erforderlich.

**Über- und außerplanmäßige Auszahlungen 2021**

Produkt	Konto	Produkt	Konto	Ansatz	AO	Überschreitung	Begründung
111100	724100	Innere Verwaltungsangelegenheiten	Bewirtschaftung der Grundstücke, baulichen Anlagen usw.	3.000	3.174,83	174,83	Heizöl & Strom Rathaus *
111100	743100	Innere Verwaltungsangelegenheiten	Geschäftsausgaben	1.600	2.660,44	1.060,44	Rechtsberatung Restwerklohn Tiefbau
111100	744100	Innere Verwaltungsangelegenheiten	Steuern, Versicherungen, Schadensfälle	1.600	1.871,42	271,42	Fremdschaden Kfz-Scheibe *
126000	721100	Brandschutz	Unterhaltung der Grundstücke und baulichen Anlagen	2.800	3.788,83	988,83	Auszahlung Hydrantenpauschale 2020 & 2021
126000	731800	Brandschutz	Zuschuss Kameradschaftskasse	500	1.000,00	500,00	Auszahlung Zuschuss 2020 & 2021 *
272100	745700	Büchereien	Kostenanteil Fahrbücherei	2.000	2.005,08	5,08	Abrechnung Fahrbücherei 2021 *
281100	729100	Heimat- und sonstige Kulturpflege	Auszahlungen für sonstige Dienstleistungen	0	717,40	717,40	Einkauf div. Flaggen
281100	731800	Heimat- und sonstige Kulturpflege	Zuschüsse an Vereine und Verbände	300	452,00	152,00	Einmaliger Zuschuss Wildtierrettung *
522200	783100	Eigener Wohnungsbau	Auszahlungen aus dem Erwerb von beweglichen Sachen des Anlagevermögens	0	7.443,64	7.443,64	Sanierung Küche Schmiedestraße 133 EG
531100	745700	Elektrizitätsversorgung	Erstattung an private Unternehmen	0	225,60	225,60	Abrechnung (Rückzahlung) Konzessionsabgabe 2020 *
532100	745700	Gasversorgung	Erstattung an private Unternehmen	0	3,31	3,31	Abrechnung (Rückzahlung) Konzessionsabgabe 2020 *
538100	721100	Abwasserbeseitigung	Unterhaltung der Grundstücke und baulichen Anlagen	2.800	40.816,97	38.016,97	Austausch Hydrosegel & Rohrbelüfter
538100	745200	Abwasserbeseitigung	Erstattung an Gemeinden/ GV	2.100	3.800,17	1.700,17	Klärschlamm-Abfuhr zur Kläranlage Hasselberg
538100	745700	Abwasserbeseitigung	Erstattung an private Unternehmen	33.400	35.081,72	1.681,72	Betriebsführungskosten 2021
538200	721100	Öffentliche Toiletten	Unterhaltung der Grundstücke und baulichen Anlagen	200	533,94	333,94	Reparatur WC Maasholm-Bad *
538200	724100	Öffentliche Toiletten	Bewirtschaftung der Grundstücke, baulichen Anlagen usw.	4.000	5.188,53	1.188,53	Reinigungskosten
541100	703200	Gemeindestraßen	Sozialversicherungsbeiträge Arbeitnehmerinnen und Arbeitnehmer	7.900	8.244,38	344,38	Personalkosten *
541100	722100	Gemeindestraßen	Unterhaltung Gemeindestraßen	25.000	27.597,77	2.597,77	Fußweg Maasholm nach Maasholm-Bad ausgebessert
541100	724100	Gemeindestraßen	Bewirtschaftung der Grundstücke, baulichen Anlagen usw.	0	364,00	364,00	Stromkosten Parkplatz Westerstraße *
541100	724110	Gemeindestraßen	Bewirtschaftung Straßenbeleuchtung	13.300	14.713,04	1.413,04	Strom Straßenbeleuchtung
541100	743100	Gemeindestraßen	Geschäftsauszahlungen	500	578,70	78,70	Handy Gemeindearbeiter *

Produkt	Konto	Produkt	Konto	Ansatz	AO	Überschreitung	Begründung
546100	748900	Öffentliche Park- und WoMo-Plätze	Sonstige ordentliche Auszahlungen	0	50,00	50,00	Verspätungszuschlag Gewerbesteuer 2019 *
546100	785200	Öffentliche Park- und WoMo-Plätze	Auszahlungen aus Tiefbaumaßnahmen	0	53.983,20	53.983,20	Versorgungssäulen WoMo-Stellplatz
552100	731300	Wasserläufe, Wasserbau	Zuweisungen an Zweckverbände und dergl.	2.000	2.000,10	0,10	Geringfügige Überschreitung *
573110	783200	Naturerlebniszentrum	Auszahlungen aus dem Erwerb von beweglichen Sachen des Anlagevermögens	0	338,15	338,15	Flachantenne *
573110	785100	Naturerlebniszentrum	Auszahlungen aus Hochbaumaßnahmen	7.000	11.781,00	4.781,00	Machbarkeitsstudie Energieversorgung
573120	724100	Mehrzweckgebäude	Bewirtschaftung der Grundstücke, baulichen Anlagen usw.	1.800	4.382,76	2.582,76	Anteilige Energiekosten
573130	724100	Arztpraxis	Bewirtschaftung der Grundstücke, baulichen Anlagen usw.	3.300	4.100,26	800,26	Heizöl, Strom, Versicherung
573500	727100	Bauhof	Geräte / Ausstattung	2.000	3.157,37	1.157,37	Kleinwerkzeuge, Reparaturen, Verbrauchsmaterial *
573500	781500	Bauhof	Zuschüsse an verbundene Unternehmen, Beteiligungen und Sondervermögen	0	6.718,95	6.718,95	Gemeindeanteil Kubota-Schlepper
611100	737210	Steuern, allgemeine Zuweisungen, allgemeine Umlagen	Kreisumlage	248.700	251.736,00	3.036,00	Festsetzung durch Kreis Schleswig-Flensburg (höhere Finanzkraft der Gemeinde)
611100	737220	Steuern, allgemeine Zuweisungen, allgemeine Umlagen	Amtsumlage	182.200	185.205,13	3.005,13	Festsetzung durch Amt Geltinger Bucht (höhere Finanzkraft der Gemeinde)
				<b>548.000</b>	<b>683.714,69</b>	<b>135.714,69</b>	

\* Eine Genehmigung ist gem. § 4 der Haushaltssatzung der Gemeinde bis zum Höchstbetrag von 600,00 € nicht erforderlich.



## Lagebericht zum Jahresabschluss 2021 der Gemeinde Maasholm

### Allgemeines

Dem Jahresabschluss der Gemeinde ist gem. § 41 Abs. 2 GemHVO-Doppik ein Lagebericht beizufügen. § 52 GemHVO-Doppik schreibt vor, dass ein Lagebericht so zu fassen ist, dass er ein den tatsächlichen Verhältnissen entsprechendes Bild der Vermögens-, Schulden-, Ertrags- und Finanzlage der Gemeinde vermittelt. Über Vorgänge von besonderer Bedeutung ist zu berichten.

### Vermögenslage

	<b>31.12.2020</b>	<b>31.12.2021</b>
1. Anlagevermögen	3.391.615,29 €	3.273.034,93 €
2. Umlaufvermögen	1.974.395,70 €	2.274.095,16 €
3. Aktive Rechnungsabgrenzung	189.606,44 €	165.210,72 €
<b>Gesamt Aktiva</b>	<b>5.555.617,43 €</b>	<b>5.712.340,81 €</b>

Die Reduzierung des Anlagevermögens um 118.580,36 € resultiert aus den planmäßigen Abschreibungen. Positiv dagegen wirken die Investitionen im Bereich NEZ und Wohnmobilstellplatz sowie weiterer Beschaffungen von beweglichen und unbeweglichen Vermögensgegenständen.

Die im Umlaufvermögen zum 31.12.2021 bilanzierten Forderungen der Gemeinde in Höhe von 19.489,99 € wurden zwischenzeitlich durch die Zahlungspflichtigen weitestgehend ausgeglichen. Noch bestehende öffentlich-rechtliche Forderungen in Höhe von 139,00 € aus der Verzinsung von Gewerbesteuer-Nachforderungen sind zurzeit von der Vollziehung ausgesetzt, da hier aktuell eine unklare Rechtslage besteht.

Die ebenfalls im Umlaufvermögen bilanzierten liquiden Mittel der Gemeinde werden im Abschnitt Finanzlage erläutert.

Sämtliche Einrichtungen zu denen die Gemeinde Maasholm Zuweisungen gewährt hat, die als aktive Rechnungsabgrenzungsposten bilanziert sind, werden weiterhin von den Zuwendungsempfängern betrieben.

	<b>31.12.2020</b>	<b>31.12.2021</b>
1. Eigenkapital	4.215.445,80 €	4.414.090,15 €
1.1. Allgemeine Rücklage	3.236.433,84 €	3.236.433,84 €
1.2. Sonderrücklage	3.096,12 €	3.096,12 €
1.3. Ergebn isrücklage	949.328,64 €	975.915,84 €
1.4. Vorgetragener Jahresfehlbetrag	0,00 €	0,00 €
1.5. Jahresüberschuss / Jahresfehlbetrag	26.587,20 €	198.644,35 €
2. Sonderposten	1.078.305,79 €	1.097.731,92 €
3. Rückstellungen	0,00 €	0,00 €
4. Verbindlichkeiten	261.859,51 €	200.518,74 €
5. Passive Rechnungsabgrenzung	6,33 €	0,00 €
<b>Gesamt Passiva</b>	<b>5.555.617,43 €</b>	<b>5.712.340,81 €</b>

Der Bestand der Allgemeinen Rücklage bleibt unverändert. Der Jahresüberschuss 2020 von 26.587,20 € wurde der Ergebn isrücklage zugeführt. Durch den Jahresüberschuss im Jahre 2021

von 198.644,35 € erhöht sich das Eigenkapital der Gemeinde auf 4.414.090,15 €. Der Jahresüberschuss kann im Folgejahr zur Ergebnismrücklage gebucht werden, was zur Folge hat, dass sich deren Bestand auf 1.174.560,19 € (36,29 % der Allgemeinen Rücklage) erhöht. Als Sonderrücklage wurde eine eingezahlte Stellplatzrücklage bilanziert.

Der Gesamtbestand der Sonderposten erhöht durch Zuwendungen, u.a. für Energetische Maßnahmen im NEZ. Negativ wirken sich die planmäßigen Auflösungen der erhaltenen Zuschüsse, Zuweisungen und Beiträge aus.

Die bilanzierten Verbindlichkeiten der Gemeinde beruhen auf Zahlungsfälligkeiten nach dem Bilanzstichtag und wurden, mit Ausnahme der Verbindlichkeiten aus Krediten zwischenzeitlich durch Auszahlungen beglichen.

### Schuldenlage

	31.12.2020	31.12.2021
Verbindlichkeiten aus Krediten	202.500,00 €	180.000,00 €

Zum Bilanzstichtag besteht noch ein Kredit (180.000,00 €) mit einer Laufzeit bis 12 / 2029 zur Finanzierung der Kläranlage.

### Ertragslage

ausgewählte Ertrags- und Aufwandsarten	Ergebnis 2020	Ansatz 2021	Ergebnis 2021	Abweichung 2021
<b>Erträge</b>				
Steuern	643.532,62 €	650.900 €	655.244,68 €	4.344,68 €
Zuwendungen	238.279,43 €	228.700 €	246.655,44 €	17.955,44 €
Umlagen	27.679,22 €	35.000 €	45.832,07 €	10.832,07 €
Gebühren u.ä. Entgelte	549.146,06 €	519.500 €	547.499,35 €	27.999,35 €
Sonstige Erträge	33.790,70 €	31.300 €	38.322,65 €	7.022,65 €
Finanzerträge	1.350,00 €	1.100 €	1.050,00 €	-50,00 €
<b>Summe aller Erträge</b>	<b>1.493.778,03 €</b>	<b>1.466.500 €</b>	<b>1.534.604,19 €</b>	<b>68.104,19 €</b>
<b>Aufwendungen</b>				
Personalaufwand	83.922,95 €	115.500 €	84.097,20 €	-31.402,80 €
Aufwendungen für Sach- und Dienstleistungen.	300.113,89 €	319.200 €	235.982,74 €	-83.217,26 €
Transferleistungen	725.099,75 €	730.600 €	661.115,87 €	-69.484,13 €
Abschreibungen	217.395,07 €	143.600 €	215.688,33 €	72.088,33 €
Sonstige Aufwendungen	131.746,16 €	139.100,00 €	131.235,48 €	-7.864,52 €
Finanzaufwendungen	8.913,01 €	7.900,00 €	7.840,22 €	-59,78 €
<b>Summe aller Aufwendungen</b>	<b>1.467.190,83 €</b>	<b>1.455.900 €</b>	<b>1.335.959,84 €</b>	<b>-119.940,16 €</b>

Im Rahmen des Haushaltes 2021 hat die Gemeinde Maasholm einen Jahresüberschuss von 10.600,- € eingeplant. Durch deutlich höhere Erträge u.a. bei Zuweisungen, Umlagen und Leistungsentgelten reduziertem Aufwand vor allem im Bereich der Transferaufwendungen

(Zusatzamtsumlage und Kita-Kosten) konnte ein deutlich besseres Ergebnis erzielt werden. Der Ergebnishaushalt 2021 schließt mit einem Überschuss von 198.644,35 € ab.

## Finanzlage

<b>Finanzmittel-Bestand am 31.12.2020</b>		<b>1.958.682,15 €</b>
Einzahlungen aus lfd. Verwaltungstätigkeit	1.524.106,65 €	
Auszahlungen aus lfd. Verwaltungstätigkeit	1.180.279,83 €	
<b>Saldo aus lfd. Verwaltungstätigkeit</b>		<b>343.826,82 €</b>
Einzahlungen aus Investitionstätigkeit	54.861,14 €	
Auszahlungen aus Investitionstätigkeit	80.264,94 €	
<b>Saldo aus Investitionstätigkeit</b>		<b>-25.403,80 €</b>
Einzahlungen aus fremden Finanzmitteln	0,00 €	
Auszahlungen aus fremden Finanzmitteln	0,00 €	
<b>Saldo aus fremden Finanzmitteln</b>		<b>0,00 €</b>
Einzahlungen aus Finanzierungstätigkeiten	0,00 €	
Auszahlungen aus Finanzierungstätigkeiten	22.500,00 €	
<b>Saldo aus Finanzierungstätigkeiten</b>		<b>-22.500,00 €</b>
<b>Finanzmittel-Bestand am 31.12.2021</b>		<b>2.254.605,17 €</b>

Der positive Saldo aus den getätigten Ein- und Auszahlungen aus lfd. Verwaltungstätigkeit fiel entgegen der Planung (133.500,- €) mit 343.826,82 € deutlich höher aus.

Das Ergebnis der Zahlungen für die Investitionstätigkeiten fällt entgegen der Planung (-49.000,- €) mit -25.403,80 € ebenfalls positiver aus, was im Wesentlichen auf die bereits erhaltenen Zuschüsse für noch nicht umgesetzte Maßnahmen im NEZ zurückzuführen ist.

Unter den Finanzierungstätigkeiten sind die Tilgungsleistungen nachgewiesen.

Der Bestand an liquiden Mitteln hat sich zum Bilanzstichtag somit um 295.923,02 € erhöht.

## Vorgänge von besonderer Bedeutung

(Vorgänge die nach dem Bilanzstichtag eingetreten und von besonderer Bedeutung für die finanzielle Lage der Gemeinde sind.)

Der Teilabschluss für die Abwasserbeseitigungsanlage (Produkt 538100) ergab im zweiten Jahr in Folge einen deutlichen Gebührenunterschuss (64.223,24 €). Dieser Fehlbetrag ist im Wesentlichen auf einen hohen Abschreibungsaufwand für getätigte Investitionen sowie hohe Reparaturkosten in der Kläranlage zurückzuführen. Eine Deckung dieses Defizites aus dem Sonderposten Gebührenaussgleich war nicht möglich, da dieser bereits im Vorjahr aufgelöst wurde. Das Defizit muss zunächst durch den allgemeinen Haushalt gedeckt werden und ist in den Folgejahren bei Gebührenüberschuss durch eine Minderzuführung auszugleichen. Dieser Nachweis wird in einer Nebenrechnung zum Haushalt geführt. Um dieser Entwicklung entgegenzuwirken wurde die Benutzungsgebühr für Abwasserbeseitigung zum 01.01.2022 angepasst.

## Zusammenfassung und Entwicklung der Haushaltswirtschaft

Die Gemeinde Maasholm hat Haushaltsjahr 2021 wiederum mit einem Überschuss im Ergebnishaushalt abgeschlossen. Wird dieser Überschuss (198.644,35 €) im Folgejahr zur Ergebnisrücklage gebucht, erhöht sich diese auf 1.174.560,19 € und beträgt dann 36,29 % der Allgemeinen Rücklage.

Abschließend kann festgestellt werden, dass die Gemeinde Maasholm das Haushaltsjahr 2021 durch eine solide Haushaltsführung positiv abschließen konnte.

Der derzeitige Bestand an liquiden Mitteln ermöglicht der Gemeinde weiterhin einen guten Handlungsspielraum bei der Finanzierung geplanter Investitionsvorhaben.

Lediglich der Bereich der Abwasserentsorgung stellt die Gemeinde in den kommenden Jahren vor eine große finanzielle Herausforderung. Trotz der erfolgten Anpassung der Gebührensätze sollte dieser Bereich auch weiterhin genauestens beobachtet werden.

Maasholm, 30.03.2022

Kay-Uwe Andresen  
Bürgermeister

## Schlussbericht zum Jahresabschluss 2021 der Gemeinde Maasholm

Der Ausschuss zur Prüfung der Jahresrechnung der Gemeinde Maasholm hat am 04.05.2022 den gemäß § 91 Gemeindeordnung (GO) aufgestellten Jahresabschluss 2021 nebst Lagebericht geprüft.

Sämtliche für die Prüfung erforderlichen Unterlagen wurden von der Verwaltung uneingeschränkt zur Verfügung gestellt. Die Prüfung erfolgte nach pflichtgemäßem Ermessen des Ausschusses stichprobenartig.

Die Prüfung bezog sich auf die Richtig- und Vollständigkeit der nach GemHVO-Doppik erforderten Unterlagen des Jahresabschlusses insbesondere in Ergebnis-, Finanz- und Teilrechnungen, der Bilanz sowie des Anhangs und des Lageberichtes.

Der Umfang der über- und außerplanmäßigen Aufwendungen und Auszahlungen wurde geprüft.

Die Zahlungsanordnungen für die Finanzbuchhaltung nebst anliegenden Rechnungsbelegen wurden stichprobenartig kontrolliert.

Nach der Prüfung wurde durch den Ausschuss zur Prüfung der Jahresrechnung festgestellt, dass

- der Haushaltsplan 2021 eingehalten worden ist,
- die einzelnen Rechnungsbeträge sachlich und rechnerisch vorschriftsmäßig begründet und belegt worden sind,
- bei den Erträgen, Aufwendungen, Einzahlungen und Auszahlungen sowie bei der Vermögens- und Schuldenverwaltung nach den geltenden Vorschriften verfahren worden ist,
- das Vermögen und die Schulden richtig nachgewiesen worden sind,
- der Anhang zum Jahresabschluss vollständig und richtig ist,
- der Lagebericht zum Jahresabschluss vollständig und richtig ist.

Die Prüfung hat zu keinen Beanstandungen geführt.


Die über- und außerplanmäßigen Aufwendungen und Auszahlungen erscheinen unabweisbar und sollten im Nachhinein – soweit nicht bereits geschehen - durch die Gemeindevertretung genehmigt werden.

Die vorgelegten und geprüften Unterlagen vermitteln einen den Tatsachen entsprechenden Überblick über die Vermögens-, Finanz- und Ertragslage der Gemeinde Maasholm.


Der Gemeindevertretung Maasholm wird empfohlen, den Jahresabschluss 2021 nebst Anhang und Lagebericht in der vorliegenden Fassung zu beschließen.

Steinbergkirche, 04.05.2022

Die Mitglieder des Ausschusses zur Prüfung der Jahresrechnung der Gemeinde Maasholm

  
\_\_\_\_\_  
Volker Führung, Vorsitzender

  
\_\_\_\_\_  
Manfred Andresen

  
\_\_\_\_\_  
Susanne Reimer